



Certifico que publiquei nesta data o presente Lei no mural de atos Oficiais da Prefeitura Municipal de Capão Bonito do Sul 08/11/2019

PREFEITURA  
**CAPÃO BONITO DO SUL**

**LEI MUNICIPAL Nº 841/2019,  
DE 08 DE NOVEMBRO DE 2019.**

**ESTIMA A RECEITA E FIXA A DESPESA DO  
MUNICÍPIO PARA O EXERCÍCIO FINANCEIRO DE  
2020.**

**FELIPPE JUNIOR RIETH**, Prefeito Municipal de Capão Bonito do Sul, no uso das atribuições que lhe são conferidas pela Lei Orgânica Municipal,

**FAÇO SABER** que a Câmara Municipal de Vereadores, aprovou e eu sanciono e promulgo a presente Lei.

**Art. 1º** - Esta Lei estima a receita e fixa a despesa do Município para o exercício financeiro de 2020, referentes aos Poderes do Município, seus fundos, órgãos e entidades da Administração Indireta.

§ 1º - Constituem anexos e fazem parte desta Lei:

- I- Parâmetros utilizados nas estimativas das receitas e despesas;
- II- Memória de cálculo das estimativas das receitas;
- III- Estimativa da RCL;
- IV- Demonstrativo da evolução da dívida consolidada líquida e resultado nominal – exceto RPPS;
- V- Metas anuais consolidado;
- VI- Metas anuais RPPS;
- VII- Demonstrativo das metas de resultado primário ( excluídos receitas e despesas do RPPS );
- VIII- Estimativa e compensação da renúncia de receita;
- IX- Margem de expansão das despesas obrigatórias de caráter continuado;
- X- Anexo de riscos fiscais;
- XI- Demonstrativo da receita e despesa segundo as categorias econômicas;
- XII- Receita por categoria econômica;
- XIII- Natureza da despesa por categoria econômica;
- XIV- Função e Subfunção de governo;
- XV- Programa de trabalho de governo;
- XVI- Programa de trabalho do governo (consolidada);
- XVII- Demonstrativo da despesa por função e subfunção e programas conforme vínculo de recurso;

§ 2º - O Anexo de compatibilidade do orçamento com o anexo de metas fiscais (LRF, art. 5º, I); atualiza os valores relativos às metas de resultados fiscais do anexo de metas fiscais de que trata a Lei de Diretrizes Orçamentárias, nos termos do art. 4º, § 1º da LRF.



PREFEITURA  
**CAPÃO BONITO DO SUL**

**Art. 2º** - O Orçamento do Município, em obediência ao princípio do equilíbrio das contas públicas de que trata a Lei Complementar nº 101, de 2000, art. 1º, § 1º, fica estabelecido em igual valor entre a receita estimada e a soma da despesa fixada acrescida da(s) reserva(s) de contingência(s).

**Art. 3º** Considerar-se-á créditos adicionais especiais, para efeitos desta Lei, e em conformidade com a Portaria nº 163, de 2001, art. 6º, da Secretaria do Tesouro Nacional o crédito orçamentário criado em nível de elemento de despesa.

**Art. 4º** - Fica o Poder Executivo autorizado a abrir créditos suplementares, por Decreto, na Administração Direta e Indireta, observados os arts. 8º, 9º e 13 da Lei Complementar nº 101, de 2000, mediante a utilização dos recursos da anulação parcial ou total de dotações orçamentárias, nos termos do art. 43, § 1º, inciso III, da Lei nº 4.320, de 17 de março de 1964, até o limite de 30% (trinta por cento) do somatório da receita total projetada, inclusive a previsão adicional (reestimativa), ou despesa fixada no caso de entidades que não possuam receitas próprias.

§ 1º O limite para a abertura de créditos suplementares de que trata este artigo, no inciso I, é autorizado individualmente para a administração direta e para cada entidade da administração indireta e Regime Próprio de Previdência Social.

§ 2º Poderão ser utilizadas, para efeitos de créditos adicionais, reduções de valores atribuídos a créditos orçamentários de diferentes unidades gestoras do orçamento (administração direta e indireta), sendo que os créditos adicionais especiais que envolvam o Poder Legislativo deverão possuir autorização expressa daquele Poder.

§ 3º Todas as alterações orçamentárias efetuadas na Lei Orçamentária Anual alteram automaticamente o Plano Plurianual e a Lei de Diretrizes Orçamentárias.

**Art. 5º** - No caso do Poder Executivo, o limite autorizado no artigo 4º, não será onerado quando o crédito suplementar se destinar a atender:

I - insuficiências de dotações do Grupo de Natureza da Despesa 1 - Pessoal e Encargos Sociais, mediante a utilização de recursos oriundos de anulação de despesas;

II - incorporação de superávit e/ou saldo financeiro disponível do exercício anterior, efetivamente apurados em balanço;

III - despesas decorrentes de PASEP, contribuições previdenciárias e despesas de exercícios anteriores;

IV - despesas à conta de recursos consignados na reserva de contingência, alienação de bens e para atender determinações decorrentes de normas federais ou estaduais;

V - despesas com recursos oriundos de convênios e/ou transferências voluntárias da União e do Estado;

VI - despesas com recursos provenientes de excesso de arrecadação.

**Parágrafo único.** Também poderá ser considerado como superávit financeiro do exercício anterior, para fins da alínea b do inciso I do caput, os recursos que forem



PREFEITURA  
**CAPÃO BONITO DO SUL**

disponibilizados a partir do cancelamento de restos a pagar durante o exercício de 2019, obedecida a fonte de recursos correspondente.

**Art. 6º** - Fica o Poder Executivo autorizado a realizar operações de crédito por antecipação de receita orçamentária no decorrer do exercício, atendidas as disposições do artigo 38 da Lei Complementar nº 101/2000 e Resoluções do Senado Federal que dispõem sobre a matéria.

**Art. 7º** - Esta Lei entra em vigor na data de sua publicação.

**GABINETE DO PREFEITO MUNICIPAL  
CAPÃO BONITO DO SUL, 08 DE NOVEMBRO DE 2019.**

  
**FELIPPE JUNIOR RIETH**  
Prefeito Municipal

**REGISTRE-SE E PUBLIQUE-SE.**



  
**FERNANDO AVILA DE MELO**  
Secretário Municipal da Administração,  
Planejamento e Finanças.

TABELA 01 - Parâmetros Utilizados nas Estimativas das Receitas e Despesas

Indicador	2017	2018	2019	2020	2021	2022
INFLAÇÃO MÉDIA ANUAL (I P C A)	2,95%	3,74%	4,07%	3,97%	3,63%	3,72%
VARIAÇÃO PIB	1,00%	1,10%	1,51%	2,56%	2,62%	2,58%
CRESCIMENTO VEGETATIVO DA FOLHA SALARIAL	5,10%	5,15%	1,78%	4,01%	3,65%	3,15%
CRESCIMENTO AUTÔNOMO DE OUTROS CUSTEIOS	6,37%	11,41%	1,48%	6,42%	6,43%	4,78%
ESFORÇO NA ARRECADAÇÃO TRIBUTÁRIA	-13,11%	-16,30%	-13,45%	-14,29%	-14,68%	-14,14%
CRESC.REAL DAS TRANSFER CORR DA UNIÃO	5,96%	2,41%	1,98%	-0,52%	1,29%	0,91%
CRESC.REAL DAS TRANSFER CORR DO ESTADO	4,95%	17,40%	-6,50%	5,28%	5,39%	1,39%
PERCENTUAL DE AUMENTO SALARIAL - EXECUTIVO	0,00%	0,00%	0,00%	0,00%	0,00%	0,00%
PERCENTUAL DE AUMENTO SALARIAL - LEGISLATIVO	0,00%	0,00%	0,00%	0,00%	0,00%	0,00%
CRESCIMENTO DOS INVESTIMENTOS	73,91%	97,17%	-81,38%	29,90%	15,23%	-12,08%
Taxa de Juros Selic (Média do Ano)	10,11%	6,58%	6,43%	7,02%	7,62%	7,69%
Taxa de Câmbio	3,29	3,88	3,81	3,77	3,79	3,85

Os parâmetros acima foram utilizados para as projeções de receitas e despesas, bem como para os cálculos em valores correntes e constantes, de acordo com sua pertinência, ou não com as origens/específicas de receita e/ou grupo de natureza de despesa.





Município de Capão Bonito do Sul  
**LEI DE DIRETRIZES ORÇAMENTÁRIA PARA 2020**  
 Memória do Cálculo das Estimativas de Receitas

Código Receita Planef.	Rubrica	Receita	Vínculo	2016	2017	2018	2019	2020	2021	2022
5	4.1.1.1.3.03.1.1.01.01.00	IRRF Ativos e Inativos Exec	Próprio	129.529,92	175.042,49	226.467,01	239.778,22	236.726,36	242.171,07	247.741,00
6	4.1.1.1.3.03.1.1.01.02.00	IRRF Ativos e Inativos Exec	MDE	57.764,02	78.467,52	101.519,61	107.487,14	106.118,63	108.559,36	111.056,22
7	4.1.1.1.3.03.1.1.01.03.00	IRRF Ativos e Inativos Exec	ASPS	35.693,54	48.287,78	62.473,76	66.146,06	67.627,73	66.805,92	68.342,46
8	4.1.1.1.3.03.1.1.02.01.00	IRRF Ativos e Inativos Legis	Próprio	222.987,48	301.797,79	390.460,38	413.411,42	410.472,72	417.536,35	427.139,68
9	4.1.1.1.3.03.1.1.02.02.00	IRRF Ativos e Inativos Legis	MDE	8.779,31	12.037,73	15.543,25	15.900,74	16.256,92	16.621,08	17.103,36
10	4.1.1.1.3.03.1.1.02.03.00	IRRF Ativos e Inativos Legis	ASPS	3.935,56	5.396,22	6.967,67	7.127,93	6.967,67	7.127,93	7.291,87
				2.421,88	3.320,75	4.287,80	4.386,42	4.482,04	4.585,13	4.690,58
				15.136,75	20.754,70	26.798,72	27.415,09	27.706,63	28.334,14	29.085,81
11	4.1.1.1.3.03.4.1.01.01.00	IRRF Outros rediment. Exec	Próprio	5.158,01	6.631,49	7.426,02	7.884,84	7.940,97	8.123,61	8.310,45
12	4.1.1.1.3.03.4.1.01.02.00	IRRF Outros rediment. Exec	MDE	2.312,20	2.972,86	3.328,99	3.534,66	3.479,80	3.559,84	3.641,71
13	4.1.1.1.3.03.4.1.01.03.00	IRRF Outros rediment. Exec	ASPS	1.423,05	1.829,60	2.048,66	2.175,22	2.141,47	2.190,72	2.241,11
14	4.1.1.1.3.03.4.1.02.01.00	IRRF Outros rediment. Legis	Próprio	769,43	598,68	1.068,13	1.092,06	1.116,52	1.142,20	1.168,47
15	4.1.1.1.3.03.4.1.02.02.00	IRRF Outros rediment. Legis	MDE	344,93	268,38	478,81	489,54	478,81	489,82	501,09
16	4.1.1.1.3.03.4.1.02.03.00	IRRF Outros rediment. Legis	ASPS	212,26	165,16	294,65	301,25	308,00	315,08	322,33
17	4.1.1.1.8.01.1.1.01.00.00	IPTU	Próprio	11.031,48	13.362,29	14.756,77	15.115,81	15.454,40	15.780,06	16.143,00
18	4.1.1.1.8.01.1.1.02.00.00	IPTU	MDE	4.945,06	5.990,17	6.615,20	6.776,04	6.927,82	7.073,92	7.236,62
19	4.1.1.1.8.01.1.1.03.00.00	IPTU	ASPS	3.043,10	3.686,19	4.070,84	4.169,78	4.263,18	4.353,13	4.453,25
20	4.1.1.1.8.01.1.2.01.00.00	IPTU Multa e Juros	Próprio	64,29	216,33	392,30	63,00	153,36	156,89	160,50
21	4.1.1.1.8.01.1.2.02.00.00	IPTU Multa e Juros	MDE	28,85	96,98	175,79	63,00	175,79	179,83	183,97
22	4.1.1.1.8.01.1.2.03.00.00	IPTU Multa e Juros	ASPS	17,72	59,62	108,14	39,00	108,14	110,63	113,17
23	4.1.1.1.8.01.1.3.01.00.00	IPTU - Dívida Ativa	Próprio	3.985,40	6.930,59	5.728,13	3.000,00	3.067,20	3.137,75	3.209,91
24	4.1.1.1.8.01.1.3.02.00.00	IPTU - Dívida Ativa	MDE	1.786,58	3.098,14	2.567,77	1.300,00	2.567,77	2.626,83	2.687,25
25	4.1.1.1.8.01.1.3.03.00.00	IPTU - Dívida Ativa	ASPS	1.099,47	1.904,77	1.580,14	800,00	817,92	836,73	855,98
26	4.1.1.1.8.01.1.4.01.00.00	IPTU - Dívida Ativa - M Juros	Próprio	1.333,40	3.174,11	4.233,70	1.700,00	1.738,08	1.778,06	1.818,95
27	4.1.1.1.8.01.1.4.02.00.00	IPTU - Dívida Ativa - M Juros	MDE	597,76	1.422,85	1.897,83	800,00	817,92	836,73	855,98
28	4.1.1.1.8.01.1.4.03.00.00	IPTU - Dívida Ativa - M Juros	ASPS	367,90	875,68	1.167,85	460,00	470,30	481,12	492,18
29	4.1.1.1.8.01.4.1.01.00.00	ITBI	Próprio	355.088,72	257.754,02	130.367,83	84.000,00	85.881,60	87.856,88	89.877,58
30	4.1.1.1.8.01.4.1.02.00.00	ITBI	MDE	159.177,68	115.544,93	58.440,71	35.000,00	35.784,00	36.607,03	37.448,99
31	4.1.1.1.8.01.4.1.03.00.00	ITBI	ASPS	97.955,51	71.104,57	35.963,53	21.000,00	21.470,40	22.469,40	22.469,40
4197	4.1.1.1.8.01.4.2.01.00.00	ITBI - Multa e Juros	Próprio	0,00	0,00	100,00	50,00	51,12	52,30	53,50
4198	4.1.1.1.8.01.4.2.02.00.00	ITBI - Multa e Juros	MDE	0,00	0,00	100,00	50,00	51,12	52,30	53,50
4199	4.1.1.1.8.01.4.2.03.00.00	ITBI - Multa e Juros	ASPS	0,00	0,00	100,00	50,00	51,12	52,30	53,50
32	4.1.1.1.8.02.3.1.01.00.00	ISS	Próprio	98.213,47	82.826,51	83.906,32	85.785,82	87.707,42	89.724,69	91.788,36
33	4.1.1.1.8.02.3.1.03.00.00	ISS	MDE	44.026,66	37.129,09	37.610,78	38.453,26	39.314,61	40.218,85	41.143,88
34	4.1.1.1.8.02.3.1.03.00.00	ISS	ASPS	27.093,34	22.848,48	23.144,46	23.662,99	24.192,94	24.749,38	25.318,61
35	4.1.1.1.8.02.3.2.01.00.00	ISS - Multa e Juros	Próprio	467,02	52,65	3,45	600,00	613,44	3.765,29	3.851,90
36	4.1.1.1.8.02.3.2.02.00.00	ISS - Multa e Juros	MDE	209,33	23,60	1,54	250,00	255,60	1.694,38	1.733,36
37	4.1.1.1.8.02.3.2.03.00.00	ISS - Multa e Juros	ASPS	128,83	14,52	0,95	150,00	153,36	1.150,51	1.176,97
38	4.1.1.1.8.02.3.3.01.00.00	ISS - Dívida Ativa	Próprio	0,00	0,00	181,72	1.169,93	1.196,14	1.223,65	1.251,80
39	4.1.1.1.8.02.3.3.02.00.00	ISS - Dívida Ativa	MDE	0,00	0,00	81,46	524,45	536,20	548,53	561,15
40	4.1.1.1.8.02.3.3.03.00.00	ISS - Dívida Ativa	ASPS	0,00	0,00	50,14	322,74	329,97	337,56	345,32
41	4.1.1.1.8.02.3.4.01.00.00	ISS - Dívida Ativa - Multa e Juros	Próprio	0,00	0,00	38,00	38,85	39,72	40,63	41,57
42	4.1.1.1.8.02.3.4.02.00.00	ISS - Dívida Ativa - Multa e Juros	MDE	0,00	0,00	17,04	17,42	17,81	18,22	18,64
43	4.1.1.1.8.02.3.4.03.00.00	ISS - Dívida Ativa - Multa e Juros	ASPS	0,00	0,00	10,48	10,71	10,95	11,20	11,46
				820.881,45	640.582,26	428.058,13	340.987,28	349.685,00	363.240,87	371.595,41
139	4.1.1.2.8.01.9.1.00.00.00	Taxa de inspeção e fiscalização - principal		4.038,80	1.864,29	3.620,03	1.000,00	8.179,20	8.367,32	8.559,77
140	4.1.1.2.8.01.9.2.00.00.00	Taxa de inspeção e fiscalização- multa e juros		0,00	0,00	20,09	50,00	21,00	21,48	21,98
141	4.1.1.2.8.01.9.3.00.00.00	Taxa de inspeção e fiscalização- Dívida Ativa		0,00	0,00	0,00	50,00	51,20	52,96	534,99
142	4.1.1.2.8.01.9.4.00.00.00	Taxa de inspeção e fiscalização- Dívida Ativa - M Juros		0,00	0,00	0,00	50,00	51,20	52,96	534,99
4256	4.1.1.2.8.02.9.1.00.00.00	Taxa de prestação de serviços - principal		6.869,24	7.576,28	7.892,97	8.069,77	8.250,54	8.440,30	8.634,43

4257	4.1.1.2.8.02.9.2.00.00.00	Taxa de prestação de serviços - multa e juros	53,65	0,00	126,54	129,37	132,27	135,31	138,42
4258	4.1.1.2.8.02.9.3.00.00.00	Taxa de prestação de serviços - dívida ativa	0,00	0,00	2.489,96	1.400,00	1.431,36	2.662,62	2.723,86
4259	4.1.1.2.8.02.9.4.00.00.00	Taxa de prestação de serviços - dívida ativa M Juros	730,55	0,00	1.643,40	820,00	838,37	1.757,36	1.797,78
			11.692,24	9.440,57	15.792,99	11.569,15	19.875,14	22.430,31	22.946,22
4214	4.1.2.1.0.04.2.1.00.00.00	Contribuição do servidor ativo para o RPPS	0,00	0,00	0,00	445.268,73	455.751,00	466.233,00	477.000,00
			0,00	0,00	0,00	445.268,73	455.751,00	466.233,00	477.000,00
54	4.1.3.2.1.00.1.1.01.02.00	Remuneração de depósitos Fundeb	20.061,26	10.340,84	1.927,57	5.729,54	5.857,88	5.992,61	6.130,44
55	4.1.3.2.1.00.1.1.01.03.00	Remuneração de depósitos F. Saúde	10.465,92	9.432,38	4.802,92	2.300,00	2.351,52	2.405,60	2.460,93
4205	4.1.3.2.1.00.1.1.01.04.00	Remuneração de depósitos MDE	2.045,84	2.932,05	801,84	350,00	357,84	366,07	374,49
56	4.1.3.2.1.00.1.1.01.05.00	Remuneração de depósitos ASPS	2.167,78	1.713,68	615,86	350,00	357,84	366,07	374,49
57	4.1.3.2.1.00.1.1.01.06.00	Remuneração de depósitos CIDE	0,00	0,00	0,00	5,00	5,11	5,23	5,35
58	4.1.3.2.1.00.1.1.01.07.00	Remuneração de depósitos FNAS	4.330,20	4.459,66	3.351,05	1.500,00	1.533,60	1.568,87	1.604,96
59	4.1.3.2.1.00.1.1.01.08.00	Remuneração de depósitos FNDE	8.587,92	4.066,42	4.099,73	3.000,00	3.067,20	3.137,75	3.209,91
			47.658,92	32.945,03	15.598,97	13.234,54	13.530,99	13.842,20	14.160,57
60	4.1.3.2.1.00.1.1.01.99.00	Remuneração de depósitos Vinculados	35.923,48	24.959,84	10.650,56	4.000,00	4.089,60	4.183,66	4.279,88
			35.923,48	24.959,84	10.650,56	4.000,00	4.089,60	4.183,66	4.279,88
61	4.1.3.2.1.00.1.1.02.99.00	Remuneração de depósitos Não Vinculados	137.429,23	142.216,22	24.219,14	24.761,65	25.316,31	25.898,59	26.494,25
			137.429,23	142.216,22	24.219,14	24.761,65	25.316,31	25.898,59	26.494,25
			0,00	0,00	0,00	0,00	144.251,00	148.000,00	151.404,00
			0,00	0,00	0,00	0,00	144.251,00	148.000,00	151.404,00
4248	4.1.6.1.0.01.1.1.01.00.00	Reverenda de mercadorias e insumos	0,00	0,00	0,00	7.000,00	8.000,00	8.184,00	8.372,23
63	4.1.6.1.0.02.1.0.00.00.00	Inscrição em concursos	0,00	3.000,00	0,00	1.000,00	1.022,40	1.045,92	1.069,97
64	4.1.6.9.0.99.1.1.00.00.00	Outros serviços - principal	73.209,76	87.202,84	136.071,68	139.119,69	142.235,97	145.507,40	148.854,07
65	4.1.6.9.0.99.1.2.00.00.00	Outros serviços - Multa e Juros	1.335,50	1.154,07	2.956,01	3.022,22	3.089,92	3.160,99	3.233,69
66	4.1.6.9.0.99.1.3.00.00.00	Outros serviços - Dívida Ativa	0,00	0,00	2.363,13	2.416,06	2.470,18	2.526,99	2.585,12
67	4.1.6.9.0.99.1.3.00.00.00	Outros serviços - Dívida Ativa M. Juros	2.557,89	2.779,63	1.325,11	1.354,79	1.385,14	1.417,00	1.449,59
			77.103,15	94.136,54	142.715,93	153.912,77	158.203,61	161.842,30	165.564,67
68	4.1.7.1.8.01.2.1.01.00.00	FPM	4.223.183,25	4.197.570,38	4.299.747,89	4.691.262,24	4.796.346,52	4.906.662,49	5.019.515,73
69	4.1.7.1.8.01.2.1.02.00.00	FPM	436.881,03	492.037,10	444.801,50	479.365,05	490.102,83	501.375,20	512.906,82
70	4.1.7.1.8.01.2.1.03.00.00	FPM	1.165.016,05	1.153.177,50	1.186.137,36	1.286.506,84	1.315.324,59	1.345.577,06	1.376.525,33
71	4.1.7.1.8.01.2.1.04.00.00	FPM	1.456.270,08	1.383.798,80	1.482.671,68	1.614.283,53	1.498.400,00	1.573.400,00	1.652.070,00
			7.281.350,41	7.226.583,78	7.413.358,43	8.071.417,66	8.100.173,94	8.327.014,75	8.561.017,88
72	4.1.7.1.8.01.3.1.01.00.00	FPM 1% - Dezembro	181.415,63	0,00	197.553,64	201.978,84	206.503,17	211.252,74	216.111,56
73	4.1.7.1.8.01.3.1.02.00.00	FPM 1% - Dezembro	75.589,85	0,00	82.314,01	84.157,84	86.042,98	88.021,97	90.046,47
74	4.1.7.1.8.01.3.1.03.00.00	FPM 1% - Dezembro	45.353,91	0,00	49.388,42	50.494,72	51.625,80	52.813,19	54.027,90
			302.359,39	0,00	329.256,07	336.631,41	344.171,95	352.087,90	360.185,93
75	4.1.7.1.8.01.4.1.01.00.00	FPM 1% - Julho	128.926,48	190.410,54	192.743,74	197.061,20	201.475,37	206.109,30	210.849,82
76	4.1.7.1.8.01.4.1.02.00.00	FPM 1% - Julho	53.719,38	79.337,73	80.309,89	82.108,83	83.948,07	85.878,88	87.854,09
77	4.1.7.1.8.01.4.1.03.00.00	FPM 1% - Julho	32.231,62	47.602,64	48.185,93	49.265,29	50.368,84	51.527,32	52.712,45
			214.877,48	317.350,91	321.239,56	328.435,33	335.792,28	343.515,50	351.416,36
1	4.1.1.1.2.01.1.1.01.00.00	ITR Convênçados	155.981,45	176.601,12	177.557,71	185.535,00	185.601,39	189.870,22	194.237,24
2	4.1.1.1.2.01.1.1.02.00.00	ITR Convênçados	16.136,00	18.269,10	18.368,05	18.779,49	19.200,15	19.641,75	20.093,51
3	4.1.1.1.2.01.1.1.03.00.00	ITR Convênçados	43.029,32	48.717,55	49.981,42	51.101,00	52.245,67	53.447,32	54.676,61
4	4.1.1.1.2.01.1.1.04.00.00	ITR Convênçados	53.786,69	60.896,90	61.226,79	62.598,27	64.000,47	65.472,48	66.978,35
			268.933,46	304.484,67	307.135,97	314.013,77	321.047,68	328.431,77	335.985,71
82	4.1.7.1.8.02.3.1.00.00.00	Royalties do Petróleo principal	0,00	0,00	500,00	511,20	500,00	511,50	523,26
83	4.1.7.1.8.02.6.1.00.00.00	Cota parte FEP principal	61.102,78	80.370,61	123.309,59	126.071,72	128.895,73	131.860,33	134.893,12
			61.102,78	80.370,61	123.809,59	126.582,92	129.395,73	132.371,83	135.416,38

123	4.1.7.1.8.03.1.1.00.00.00	Transferência SUS - Custeio	217.830,71	265.380,94	376.366,75	384.797,37	393.416,83	402.465,42	411.722,12
125	4.1.7.1.8.03.4.1.00.00.00	Transferência SUS - F. Básica custeio	11.168,22	9.662,88	10.683,79	10.923,11	11.167,78	11.424,64	11.687,41
122	4.1.7.1.8.03.2.1.00.00.00	Transferência SUS - M. Alta custeio	1.342,95	0,00	30.372,41	31.052,75	31.748,33	32.478,54	33.225,55
124	4.1.7.1.8.03.3.1.00.00.00	Transferência SUS - Vigilância Saúde custeio	44.106,94	23.258,68	42.248,05	43.194,41	44.161,96	45.177,69	46.216,77
			274.448,82	298.302,50	459.671,00	469.967,63	480.494,91	491.546,29	502.851,85
126	4.1.7.1.8.12.1.1.00.00.01	IGDBF	18.496,49	15.730,00	10.010,00	10.234,22	10.463,47	10.704,13	10.950,32
127	4.1.7.1.8.12.1.1.00.00.02	PAIF	48.000,00	90.000,00	31.712,53	32.422,89	33.149,16	33.911,59	34.691,56
128	4.1.7.1.8.12.1.1.00.00.03	IGD-SUAS	18.582,40	27.000,00	0,00	0,00	5.000,00	5.100,00	4.305,00
			85.078,89	132.730,00	41.722,53	42.665,11	48.171,72	49.946,88	
96	4.1.7.1.8.05.1.1.00.00.00	Salário Educação	95.938,94	97.326,06	111.232,70	113.724,31	116.271,74	118.945,99	121.681,75
97	4.1.7.1.8.05.2.1.00.00.00	PDDE	8.000,00	4.740,00	1.400,00	1.431,36	1.463,42	1.497,08	1.531,51
98	4.1.7.1.8.05.3.1.00.00.00	PNAE	58.792,00	56.687,42	59.374,00	60.703,98	62.063,75	63.491,22	64.951,51
99	4.1.7.1.8.05.4.1.00.00.00	PNATE	32.563,28	27.872,38	32.496,46	33.224,33	33.968,61	34.749,89	35.549,14
			195.294,22	186.625,86	204.503,16	209.084,03	213.767,51	218.684,18	223.713,91
100	4.1.7.1.8.06.1.1.01.00.00	ICMS Desoneração	17.690,24	18.284,64	19.305,96	19.738,41	20.180,55	20.644,70	21.119,53
101	4.1.7.1.8.06.1.1.02.00.00	ICMS Desoneração	1.830,00	1.891,56	1.997,17	2.041,91	2.135,67	2.184,79	2.235,04
102	4.1.7.1.8.06.1.1.03.00.00	ICMS Desoneração	4.880,10	5.044,08	5.325,75	5.445,05	5.567,02	5.695,06	5.826,05
103	4.1.7.1.8.06.1.1.04.00.00	ICMS Desoneração	6.100,10	6.305,04	6.657,16	6.806,28	6.958,74	7.118,79	7.282,52
			30.500,44	31.525,32	33.286,04	34.031,65	34.841,98	35.643,34	36.463,14
104	4.1.7.1.8.10.9.1.00.00.00	Outras Transferências conv. União	88.825,81	47.763,81	17.043,47	17.425,24	17.815,57	1.518,77	1.553,70
			88.825,81	47.763,81	17.043,47	17.425,24	17.815,57	1.518,77	1.553,70
105	4.1.7.2.8.01.1.1.01.00.00	ICMS	2.722.310,59	2.952.873,66	3.468.488,64	3.546.182,79	3.625.617,28	3.709.006,48	3.794.313,63
106	4.1.7.2.8.01.1.1.02.00.00	ICMS	281.618,37	305.469,72	358.809,17	366.846,50	375.063,86	383.690,33	392.515,21
107	4.1.7.2.8.01.1.1.03.00.00	ICMS	750.982,21	814.585,86	956.824,44	978.257,31	1.000.170,27	1.023.174,19	1.046.707,19
108	4.1.7.2.8.01.1.1.04.00.00	ICMS	938.727,87	1.018.232,39	1.196.030,57	1.222.821,65	1.250.212,86	1.278.967,76	1.308.384,01
			4.693.639,04	5.091.161,63	5.980.152,82	6.114.108,24	6.251.064,27	6.394.838,76	6.541.920,04
109	4.1.7.2.8.01.2.1.01.00.00	IPVA	55.396,04	59.165,08	85.397,69	87.310,60	89.266,36	91.319,49	93.419,83
110	4.1.7.2.8.01.2.1.02.00.00	IPVA	5.730,67	6.120,59	8.834,21	9.032,10	9.234,42	9.446,81	9.664,09
111	4.1.7.2.8.01.2.1.03.00.00	IPVA	15.281,61	16.321,43	23.557,94	24.085,64	24.625,16	25.191,54	25.770,94
112	4.1.7.2.8.01.2.1.04.00.00	IPVA	19.102,30	20.402,09	29.447,86	30.107,49	30.781,90	31.489,88	32.214,15
			95.510,62	102.009,19	147.237,70	150.535,82	153.907,83	157.447,72	161.069,01
113	4.1.7.2.8.01.3.1.01.00.00	IPI	34.018,54	44.614,21	50.664,95	51.799,84	52.960,16	54.178,24	55.424,34
114	4.1.7.2.8.01.3.1.02.00.00	IPI	3.519,17	4.615,28	5.241,20	5.358,60	5.604,65	5.733,56	5.865,43
115	4.1.7.2.8.01.3.1.03.00.00	IPI	9.384,42	12.307,36	13.976,58	14.289,66	14.609,74	14.945,76	15.289,51
116	4.1.7.2.8.01.3.1.04.00.00	IPI	11.730,56	15.384,28	17.470,70	17.862,04	18.262,15	18.682,18	19.111,87
			58.652,69	76.921,13	87.353,43	89.310,15	91.436,71	93.539,74	95.691,15
4204	4.1.7.2.8.01.4.1.00.00.00	Cide	10.677,35	14.865,01	11.749,45	12.012,64	12.281,72	12.564,20	12.853,18
			10.677,35	14.865,01	11.749,45	12.012,64	12.281,72	12.564,20	12.853,18
4238	4.1.7.2.8.10.1.1.00.00.01	PSF Estadual	12.000,00	4.056,00	79.909,20	26.000,00	26.000,00	26.598,00	27.209,75
4239	4.1.7.2.8.10.1.1.00.00.02	F Básica Estado	2.625,70	6.333,98	11.806,51	3.500,00	4.000,00	4.092,00	4.186,12
4240	4.1.7.2.8.10.1.1.00.00.03	Atenção Básica Estado	12.568,18	0,00	68.162,67	16.000,00	16.000,00	16.368,00	16.744,46
4241	4.1.7.2.8.10.1.1.00.00.04	Saude Bucal Estado	15.000,00	25.000,00	107.500,00	20.000,00	20.000,00	20.460,00	20.930,58
			42.193,88	35.389,98	267.378,38	65.500,00	66.000,00	67.518,00	69.070,91
4172	4.1.7.2.8.10.2.1.01.00.00	Transporte estado	37.863,66	48.916,20	38.507,16	39.369,72	40.251,60	41.177,39	42.124,47
4225	4.1.7.2.8.10.9.1.10.00.00	Pit	0,00	9.000,00	42.000,00	42.940,80	20.000,00	20.460,00	20.930,58
			37.863,66	57.916,20	80.507,16	82.310,52	60.251,60	61.637,39	63.055,05
4237	4.1.7.5.8.01.1.1.00.00.00	Fundeb	1.347.433,74	1.403.247,01	1.611.424,67	1.647.520,58	1.684.425,04	1.723.166,82	1.762.799,65
			1.347.433,74	1.403.247,01	1.611.424,67	1.647.520,58	1.684.425,04	1.723.166,82	1.762.799,65







**Estado do Rio Grande do Sul**  
**PREFEITURA MUN. DE CAPAO BONITO DO SUL**

**LEI ORÇAMENTÁRIA ANUAL 2020**

**Relação da Proposta da Despesa**

Despesa	Funcional	Dotação	Educação	Pessoal	Saúde	Valor
<b>Entidade: 1 - PREFEITURA MUN. DE CAPAO BONITO DO SUL</b>						<b>15.463.792,14</b>
Órgão: 02.00 - GABINETE DO PREFEITO						630.000,00
Unidade: 02.01 - GABINETE DO PREFEITO						626.000,00
Proj./Ativ.: 1.049 - AQUISIÇÃO DE EQUIPAMENTO E MATERIAL PERMANENTE			Localizador: Capão Bonito do Sul			
1	04.122.221	4.4.90.52.00.00.00.00.00.01.0001.000000.00.00.00 - Equipamentos e Materia	Não	Não	Não	1.000,00
<b>Total:</b>						<b>1.000,00</b>
Proj./Ativ.: 2.007 - MANUTENÇÃO DAS ATIVIDADES DO GABINETE DO PREFEITO			Localizador: Capão Bonito do Sul			
2	04.122.222	3.1.90.11.00.00.00.00.00.01.0001.000000.00.00.00 - Vencimentos e Vantagen	Não	Sim	Não	395.000,00
2	04.122.222	3.1.90.13.00.00.00.00.00.01.0001.000000.00.00.00 - Obrigações Patronais	Não	Sim	Não	60.000,00
2	04.122.222	3.1.90.94.00.00.00.00.00.01.0001.000000.00.00.00 - Indenizações Trabalhist	Não	Sim	Não	5.000,00
2	04.122.222	3.1.91.13.00.00.00.00.00.01.0001.000000.00.00.00 - Obrigações Patronais	Não	Sim	Não	1.000,00
2	04.122.222	3.3.90.14.00.00.00.00.00.01.0001.000000.00.00.00 - Diárias - Pessoal Civil	Não	Não	Não	36.000,00
2	04.122.222	3.3.90.30.00.00.00.00.00.01.0001.000000.00.00.00 - Material de Consumo	Não	Não	Não	24.000,00
2	04.122.222	3.3.90.33.00.00.00.00.00.01.0001.000000.00.00.00 - Passagens e Despesas	Não	Não	Não	6.000,00
2	04.122.222	3.3.90.39.00.00.00.00.00.01.0001.000000.00.00.00 - Outros Serviços de Terce	Não	Não	Não	10.000,00
2	04.122.222	3.3.90.93.00.00.00.00.00.01.0001.000000.00.00.00 - Indenizações e Restituic	Não	Não	Não	9.000,00
<b>Total:</b>						<b>546.000,00</b>
Proj./Ativ.: 2.624 - MANUTENÇÃO DO VALE ALIMENTAÇÃO - GABINETE DO PREFEITO			Localizador: Capão Bonito do Sul			
3	04.122.222	3.3.90.46.00.00.00.00.00.01.0001.000000.00.00.00 - Auxílio Alimentação	Não	Sim	Não	6.000,00
<b>Total:</b>						<b>6.000,00</b>
Proj./Ativ.: 2.664 - MANUTENÇÃO DAS ATIVIDADES DO CONTROLE INTERNO			Localizador: Capão Bonito do Sul			
4	04.122.222	3.1.90.11.00.00.00.00.00.01.0001.000000.00.00.00 - Vencimentos e Vantagen	Não	Sim	Não	63.000,00
4	04.122.222	3.1.90.13.00.00.00.00.00.01.0001.000000.00.00.00 - Obrigações Patronais	Não	Sim	Não	1.000,00
4	04.122.222	3.1.91.13.00.00.00.00.00.01.0001.000000.00.00.00 - Obrigações Patronais	Não	Sim	Não	4.000,00
4	04.122.222	3.3.90.14.00.00.00.00.00.01.0001.000000.00.00.00 - Diárias - Pessoal Civil	Não	Não	Não	2.000,00
4	04.122.222	3.3.90.33.00.00.00.00.00.01.0001.000000.00.00.00 - Passagens e Despesas	Não	Não	Não	1.000,00
4	04.122.222	3.3.90.39.00.00.00.00.00.01.0001.000000.00.00.00 - Outros Serviços de Terce	Não	Não	Não	1.000,00
4	04.122.222	3.3.90.93.00.00.00.00.00.01.0001.000000.00.00.00 - Indenizações e Restituic	Não	Não	Não	1.000,00
<b>Total:</b>						<b>73.000,00</b>
Unidade: 02.02 - ASSESSORIA JURIDICA						4.000,00
Proj./Ativ.: 2.006 - MANUTENÇÃO DAS ATIVIDADES DA ASSESSORIA JURÍDICA			Localizador: Capão Bonito do Sul			
5	04.122.222	3.3.90.39.00.00.00.00.00.01.0001.000000.00.00.00 - Outros Serviços de Terce	Não	Não	Não	4.000,00
<b>Total:</b>						<b>4.000,00</b>
Órgão: 03.00 - SM DE ADMINISTRAÇÃO, PLAN E FINANÇAS						2.896.000,00
Unidade: 03.01 - SM DE ADMINISTRAÇÃO, PLAN E FINANÇAS						2.863.250,00
Proj./Ativ.: 1.004 - AQUISIÇÃO DE MAT. PERMANENTE P/ SEC. DE ADM.PLANEJ.FINANÇAS			Localizador: Capão Bonito do Sul			
6	04.122.1116	4.4.90.52.00.00.00.00.00.01.0001.000000.00.00.00 - Equipamentos e Materia	Não	Não	Não	10.000,00
<b>Total:</b>						<b>10.000,00</b>
Proj./Ativ.: 1.005 - CONSTRUÇÃO DO CENTRO ADMINISTRATIVO E IMÓVEIS PÚBLICOS			Localizador: Capão Bonito do Sul			
16	04.122.216	4.4.90.51.00.00.00.00.00.01.0001.000000.00.00.00 - Obras e Instalações	Não	Não	Não	15.000,00
<b>Total:</b>						<b>15.000,00</b>
Proj./Ativ.: 1.039 - AQUISIÇÃO DE TERRENOS P/ O PODER PUBLICO			Localizador: Capão Bonito do Sul			
17	04.122.223	4.5.90.61.00.00.00.00.00.01.0001.000000.00.00.00 - Aquisição de Imóveis	Não	Não	Não	5.000,00
<b>Total:</b>						<b>5.000,00</b>
Proj./Ativ.: 2.005 - MANUT. DAS ATIVIDADES DA SEC. DE ADM.PLANEJ E FINANÇAS			Localizador: Capão Bonito do Sul			
7	04.122.1124	3.1.90.11.00.00.00.00.00.01.0001.000000.00.00.00 - Vencimentos e Vantagen	Não	Sim	Não	1.380.000,00
7	04.122.1124	3.1.90.13.00.00.00.00.00.01.0001.000000.00.00.00 - Obrigações Patronais	Não	Sim	Não	75.000,00
7	04.122.1124	3.1.90.94.00.00.00.00.00.01.0001.000000.00.00.00 - Indenizações Trabalhist	Não	Sim	Não	20.000,00
7	04.122.1124	3.1.91.13.00.00.00.00.00.01.0001.000000.00.00.00 - Obrigações Patronais	Não	Sim	Não	150.000,00
7	04.122.1124	3.3.90.14.00.00.00.00.00.01.0001.000000.00.00.00 - Diárias - Pessoal Civil	Não	Não	Não	35.000,00
7	04.122.1124	3.3.90.30.00.00.00.00.00.01.0001.000000.00.00.00 - Material de Consumo	Não	Não	Não	74.000,00

**Estado do Rio Grande do Sul**  
**PREFEITURA MUN. DE CAPAO BONITO DO SUL**

Página: 2/16  
 Data: 23/09/2019

**LEI ORÇAMENTÁRIA ANUAL 2020**

**Relação da Proposta da Despesa**

Despesa	Funcional	Dotação	Educação	Pessoal	Saúde	Valor
<b>Entidade: 1 - PREFEITURA MUN. DE CAPAO BONITO DO SUL</b>						<b>15.463.792,14</b>
<b>Órgão: 03.00 - SM DE ADMINISTRAÇÃO, PLAN E FINANÇAS</b>						<b>2.896.000,00</b>
<b>Unidade: 03.01 - SM DE ADMINISTRAÇÃO, PLAN E FINANÇAS</b>						<b>2.863.250,00</b>
<b>Proj./Ativ.: 2.005 - MANUT. DAS ATIVIDADES DA SEC. DE ADM.PLANEJ E FINANÇAS</b>			<b>Localizador: Capão Bonito do Sul</b>			
7	04.122.1124	3.3.90.33.00.00.00.00.00.01.0001.000000.00.00.00 - Passagens e Despesas	Não	Não	Não	1.000,00
7	04.122.1124	3.3.90.36.00.00.00.00.00.01.0001.000000.00.00.00 - OUTROS SERVICOS DI	Não	Não	Não	58.000,00
7	04.122.1124	3.3.90.37.00.00.00.00.00.01.0001.000000.00.00.00 - Locação de Mão-de-Obr	Não	Não	Não	140.000,00
7	04.122.1124	3.3.90.39.00.00.00.00.00.01.0001.000000.00.00.00 - Outros Serviços de Terce	Não	Não	Não	392.250,00
7	04.122.1124	3.3.90.40.00.00.00.00.00.01.0001.000000.00.00.00 - Serviços de Tecn. da Inf	Não	Não	Não	1.000,00
7	04.122.1124	3.3.90.47.00.00.00.00.00.01.0001.000000.00.00.00 - Obrigações Tributárias e	Não	Não	Não	150.000,00
7	04.122.1124	3.3.90.93.00.00.00.00.00.01.0001.000000.00.00.00 - Indenizacoes e Restituic	Não	Não	Não	5.000,00
7	04.122.1124	4.4.90.40.00.00.00.00.00.01.0001.000000.00.00.00 - Serviços de Tecn. da Inf	Não	Não	Não	1.000,00
7	04.122.1124	4.4.90.51.00.00.00.00.00.01.0001.000000.00.00.00 - Obras e Instalações	Não	Não	Não	6.000,00
<b>Total:</b>						<b>2.488.250,00</b>
<b>Proj./Ativ.: 2.008 - PUBLICIDADE DOS ATOS DA ADMINISTRAÇÃO</b>			<b>Localizador: Capão Bonito do Sul</b>			
8	04.122.1124	3.3.90.39.00.00.00.00.00.01.0001.000000.00.00.00 - Outros Serviços de Terce	Não	Não	Não	30.000,00
<b>Total:</b>						<b>30.000,00</b>
<b>Proj./Ativ.: 2.009 - MANUT. DAS ATIVID. DE EVENTOS E DATAS COMEMORATIVAS</b>			<b>Localizador: Capão Bonito do Sul</b>			
19	04.392.219	3.3.90.30.00.00.00.00.00.01.0001.000000.00.00.00 - Material de Consumo	Não	Não	Não	12.000,00
19	04.392.219	3.3.90.36.00.00.00.00.00.01.0001.000000.00.00.00 - OUTROS SERVICOS DI	Não	Não	Não	2.000,00
19	04.392.219	3.3.90.39.00.00.00.00.00.01.0001.000000.00.00.00 - Outros Serviços de Terce	Não	Não	Não	60.000,00
<b>Total:</b>						<b>74.000,00</b>
<b>Proj./Ativ.: 2.043 - MANUTENÇÃO DAS ATIVIDADES P/ CRIAÇÃO DO PLANO DIRETOR DE DESENV</b>			<b>Localizador: Capão Bonito do Sul</b>			
20	04.451.200	3.3.90.39.00.00.00.00.00.01.0001.000000.00.00.00 - Outros Serviços de Terce	Não	Não	Não	10.000,00
<b>Total:</b>						<b>10.000,00</b>
<b>Proj./Ativ.: 2.264 - MANUT. DAS ATIVIDADES P/ REALIZAÇÃO DE CONCURSO PÚBLICO</b>			<b>Localizador: Capão Bonito do Sul</b>			
9	04.122.1124	3.3.90.39.00.00.00.00.00.01.0001.000000.00.00.00 - Outros Serviços de Terce	Não	Não	Não	5.000,00
<b>Total:</b>						<b>5.000,00</b>
<b>Proj./Ativ.: 2.266 - MANUTENÇÃO DO PROG. DE REGULARIZAÇÃO TERRITORIAL</b>			<b>Localizador: Capão Bonito do Sul</b>			
31	04.482.206	3.3.90.39.00.00.00.00.00.01.0001.000000.00.00.00 - Outros Serviços de Terce	Não	Não	Não	5.000,00
<b>Total:</b>						<b>5.000,00</b>
<b>Proj./Ativ.: 2.278 - DEVOLUÇÃO DE CONVÊNIO O RENDIMENTOS DA UNIÃO</b>			<b>Localizador: Capão Bonito do Sul</b>			
24	28.846.1136	4.4.20.93.00.00.00.00.00.01.0001.000000.00.00.00 - Indenizações e Restituic	Não	Não	Não	1.000,00
<b>Total:</b>						<b>1.000,00</b>
<b>Proj./Ativ.: 2.279 - DEVOLUÇÃO DE CONVÊNIO O RENDIMENTOS DO ESTADO</b>			<b>Localizador: Capão Bonito do Sul</b>			
25	28.846.1136	4.4.30.93.00.00.00.00.00.01.0001.000000.00.00.00 - Indenizações e Restituic	Não	Não	Não	1.000,00
<b>Total:</b>						<b>1.000,00</b>
<b>Proj./Ativ.: 2.345 - MANUTENÇÃO DAS ATIVIDADES DOS CORREIOS</b>			<b>Localizador: Capão Bonito do Sul</b>			
10	04.122.1124	3.3.90.36.00.00.00.00.00.01.0001.000000.00.00.00 - OUTROS SERVICOS DI	Não	Não	Não	1.000,00
10	04.122.1124	3.3.90.39.00.00.00.00.00.01.0001.000000.00.00.00 - Outros Serviços de Terce	Não	Não	Não	1.000,00
<b>Total:</b>						<b>2.000,00</b>
<b>Proj./Ativ.: 2.346 - MANUTENÇÃO DAS ATIVIDADES DO CIEE</b>			<b>Localizador: Capão Bonito do Sul</b>			
11	04.122.1124	3.3.90.39.00.00.00.00.00.01.0001.000000.00.00.00 - Outros Serviços de Terce	Não	Não	Não	11.000,00
<b>Total:</b>						<b>11.000,00</b>
<b>Proj./Ativ.: 2.613 - TRANSFERENCIAS PARA ENTIDADES SEM FINS LUCRATIVOS</b>			<b>Localizador: Capão Bonito do Sul</b>			
12	04.122.1124	3.3.50.43.00.00.00.00.00.01.0001.000000.00.00.00 - Subvenções Sociais	Não	Não	Não	2.000,00
<b>Total:</b>						<b>2.000,00</b>
<b>Proj./Ativ.: 2.625 - MANUTENÇÃO DO VALE ALIMENTAÇÃO - SEC DE ADMINISTRAÇÃO</b>			<b>Localizador: Capão Bonito do Sul</b>			
13	04.122.1124	3.3.90.46.00.00.00.00.00.01.0001.000000.00.00.00 - Auxilio Alimentação	Não	Não	Não	40.000,00
<b>Total:</b>						<b>40.000,00</b>

**Estado do Rio Grande do Sul**  
**PREFEITURA MUN. DE CAPAO BONITO DO SUL**

Página: 3/16  
 Data: 23/09/2019

**LEI ORÇAMENTÁRIA ANUAL 2020**

**Relação da Proposta da Despesa**

Despesa	Funcional	Dotação	Educação	Pessoal	Saúde	Valor
<b>Entidade: 1 - PREFEITURA MUN. DE CAPAO BONITO DO SUL</b>						<b>15.463.792,14</b>
<b>Órgão: 03.00 - SM DE ADMINISTRAÇÃO, PLAN E FINANÇAS</b>						<b>2.896.000,00</b>
<b>Unidade: 03.01 - SM DE ADMINISTRAÇÃO, PLAN E FINANÇAS</b>						<b>2.863.250,00</b>
Proj./Ativ.: 2.633 - MANUTENÇÃO DAS ATIVIDADES DA BRIGADA MILITAR			Localizador: Capão Bonito do Sul			
18	04.181.21	3.3.90.30.00.00.00.00.00.01.0001.000000.00.00.00	Não	Não	Não	1.000,00
18	04.181.21	3.3.90.39.00.00.00.00.00.01.0001.000000.00.00.00	Não	Não	Não	1.000,00
<b>Total:</b>						<b>2.000,00</b>
Proj./Ativ.: 2.653 - MANUT. DAS ATIVIDADES DO CUMPRIMENTO DE SENTENÇAS JUDICIAIS			Localizador: Capão Bonito do Sul			
23	28.846.1130	3.1.90.91.00.00.00.00.00.01.0001.000000.00.00.00	Não	Sim	Não	5.000,00
23	28.846.1130	3.3.90.91.00.00.00.00.00.01.0001.000000.00.00.00	Não	Não	Não	5.000,00
<b>Total:</b>						<b>10.000,00</b>
Proj./Ativ.: 2.657 - DEVOLUÇÃO DE RECEITAS			Localizador: Capão Bonito do Sul			
27	99.999.1136	4.4.40.93.00.00.00.00.00.01.0001.000000.00.00.00	Não	Não	Não	1.000,00
<b>Total:</b>						<b>1.000,00</b>
Proj./Ativ.: 2.662 - DESPESA DE EXERCÍCIOS ANTERIORES			Localizador: Capão Bonito do Sul			
15	04.122.1135	3.3.90.92.00.00.00.00.00.01.0001.000000.00.00.00	Não	Não	Não	5.000,00
<b>Total:</b>						<b>5.000,00</b>
Proj./Ativ.: 2.663 - TRANSFERÊNCIA PARA ENTIDADES COM FINS LUCRATIVOS			Localizador: Capão Bonito do Sul			
14	04.122.1124	3.3.60.45.00.00.00.00.00.01.0001.000000.00.00.00	Não	Não	Não	1.000,00
<b>Total:</b>						<b>1.000,00</b>
Proj./Ativ.: 2.674 - MANUTENÇÃO DO PROGRAMA COMÉRCIO FORTE			Localizador: Capão Bonito do Sul			
22	22.661.228	4.5.90.66.00.00.00.00.00.01.0001.000000.00.00.00	Não	Não	Não	5.000,00
<b>Total:</b>						<b>5.000,00</b>
Proj./Ativ.: 9.999 - RESERVA DE CONTINGÊNCIA			Localizador: Capão Bonito do Sul			
26	28.846.999	9.9.99.99.00.00.00.00.00.01.0001.000000.00.00.00	Não	Não	Não	140.000,00
<b>Total:</b>						<b>140.000,00</b>
<b>Unidade: 03.04 - DEP CADASTRO, TRIBUTAÇÃO, ICMS E FISC RECEITA</b>						<b>22.000,00</b>
Proj./Ativ.: 2.265 - MANUTENÇÃO DO PROG. DE INCENTIVO A ARRECADAÇÃO TRIBUTÁRIA			Localizador: Capão Bonito do Sul			
28	04.129.201	3.3.90.30.00.00.00.00.00.01.0001.000000.00.00.00	Não	Não	Não	1.000,00
28	04.129.201	3.3.90.31.00.00.00.00.00.01.0001.000000.00.00.00	Não	Não	Não	20.000,00
28	04.129.201	3.3.90.39.00.00.00.00.00.01.0001.000000.00.00.00	Não	Não	Não	1.000,00
<b>Total:</b>						<b>22.000,00</b>
<b>Unidade: 03.07 - ENCARGOS GERAIS</b>						<b>3.000,00</b>
Proj./Ativ.: 1.441 - AMORTIZAÇÃO DO CONTRATO BADESUL			Localizador: Capão Bonito do Sul			
29	28.843.1137	3.2.90.21.00.00.00.00.00.01.0001.000000.00.00.00	Não	Não	Não	1.000,00
29	28.843.1137	3.2.90.22.00.00.00.00.00.01.0001.000000.00.00.00	Não	Não	Não	1.000,00
29	28.843.1137	4.6.90.71.00.00.00.00.00.01.0001.000000.00.00.00	Não	Não	Não	1.000,00
<b>Total:</b>						<b>3.000,00</b>
<b>Unidade: 03.08 - FUNDO MUNICIPAL DA CRIANÇA E ADOLESCENTE</b>						<b>7.750,00</b>
Proj./Ativ.: 2.682 - MANUTENÇÃO DO FUNDO MUNICIPAL DA CRIANÇA E DO ADOLESCENTE			Localizador: Capão Bonito do Sul			
30	08.243.226	3.3.90.30.00.00.00.00.00.01.0001.000000.00.00.00	Não	Não	Não	3.000,00
30	08.243.226	3.3.90.32.00.00.00.00.00.01.0001.000000.00.00.00	Não	Não	Não	500,00
30	08.243.226	3.3.90.33.00.00.00.00.00.01.0001.000000.00.00.00	Não	Não	Não	500,00
30	08.243.226	3.3.90.39.00.00.00.00.00.01.0001.000000.00.00.00	Não	Não	Não	3.000,00
30	08.243.226	3.3.90.48.00.00.00.00.00.01.0001.000000.00.00.00	Não	Não	Não	750,00
<b>Total:</b>						<b>7.750,00</b>



**Estado do Rio Grande do Sul**  
**PREFEITURA MUN. DE CAPAO BONITO DO SUL**

LEI ORÇAMENTÁRIA ANUAL 2020

Relação da Proposta da Despesa

Despesa	Funcional	Dotação	Educação	Pessoal	Saúde	Valor
<b>Entidade: 1 - PREFEITURA MUN. DE CAPAO BONITO DO SUL</b>						<b>15.463.792,14</b>
Órgão: 04.00 - SM DE EDUCAÇÃO, CULTURA, ESPORTE E TURISMO						3.612.180,00
Unidade: 04.01 - EDUCAÇÃO ESPECIAL						33.000,00
Proj./Ativ.: 1.031 - MANUTENÇÃO DO CONVÊNIO COM AAPAE			Localizador: Capão Bonito do Sul			
31	12.367.1117	3.3.50.43.00.00.00.00.00.01.0001.000000.00.00.00 - Subvenções Sociais	Não	Não	Não	32.000,00
<b>Total:</b>						<b>32.000,00</b>
Proj./Ativ.: 2.612 - MANUTENÇÃO DO TRANSPORTE ESCOLAR APAE			Localizador: Capão Bonito do Sul			
32	12.367.1117	3.3.90.39.00.00.00.00.00.01.0001.000000.00.00.00 - Outros Serviços de Terceiros	Não	Não	Não	1.000,00
<b>Total:</b>						<b>1.000,00</b>
Unidade: 04.02 - ENSINO INFANTIL E FUNDAMENTAL/EDUC.TEMPO INTEGRAL						1.987.180,00
Proj./Ativ.: 1.008 - AQUISIÇÃO DE MATERIAL PERMANENTE PARA EDUCAÇÃO			Localizador: Capão Bonito do Sul			
36	12.361.1122	4.4.90.52.00.00.00.00.00.01.0020.000000.01.01.01 - Equipamentos e Materiais	Sim	Não	Não	3.000,00
<b>Total:</b>						<b>3.000,00</b>
Proj./Ativ.: 1.341 - AMPLIAÇÃO E REFORMAS DAS ESCOLAS MUNICIPAIS			Localizador: Capão Bonito do Sul			
37	12.361.1132	3.3.90.30.00.00.00.00.00.01.0020.000000.01.01.01 - Material de Consumo	Sim	Não	Não	10.000,00
37	12.361.1132	3.3.90.39.00.00.00.00.00.01.0020.000000.01.01.01 - Outros Serviços de Terceiros	Sim	Não	Não	10.000,00
37	12.361.1132	4.4.90.51.00.00.00.00.00.01.0020.000000.01.01.01 - Obras e Instalações	Sim	Não	Não	5.000,00
<b>Total:</b>						<b>25.000,00</b>
Proj./Ativ.: 1.427 - APLICAÇÃO DO RECURSO PROGRAMA DE AÇÕES ARTICULADAS - PAR			Localizador: Capão Bonito do Sul			
38	12.361.208	3.3.90.39.00.00.00.00.00.01.1069.000000.00.00.00 - Outros Serviços de Terceiros	Não	Não	Não	500,00
38	12.361.208	4.4.90.52.00.00.00.00.00.01.1069.000000.00.00.00 - Equipamentos e Materiais	Não	Não	Não	500,00
<b>Total:</b>						<b>1.000,00</b>
Proj./Ativ.: 2.013 - MANUTENÇÃO DAS ATIVIDADES DA SECRETARIA DE EDUCAÇÃO			Localizador: Capão Bonito do Sul			
34	12.122.202	3.1.90.11.00.00.00.00.00.01.0020.000000.01.01.99 - Vencimentos e Vantagens	Sim	Sim	Não	500.000,00
34	12.122.202	3.1.90.13.00.00.00.00.00.01.0020.000000.01.01.99 - Obrigações Patronais	Sim	Sim	Não	30.000,00
34	12.122.202	3.1.90.94.00.00.00.00.00.01.0020.000000.01.01.99 - Indenizações Trabalhistas	Sim	Sim	Não	15.000,00
34	12.122.202	3.1.91.13.00.00.00.00.00.01.0020.000000.01.01.99 - Obrigações Patronais	Sim	Sim	Não	55.000,00
34	12.122.202	3.3.90.14.00.00.00.00.00.01.0020.000000.01.01.99 - Diárias - Pessoal Civil	Sim	Não	Não	11.380,00
34	12.122.202	3.3.90.30.00.00.00.00.00.01.0020.000000.01.01.99 - Material de Consumo	Sim	Não	Não	20.000,00
34	12.122.202	3.3.90.33.00.00.00.00.00.01.0020.000000.01.01.99 - Passagens e Despesas	Sim	Não	Não	1.000,00
34	12.122.202	3.3.90.39.00.00.00.00.00.01.0020.000000.01.01.99 - Outros Serviços de Terceiros	Sim	Não	Não	20.000,00
34	12.122.202	3.3.90.40.00.00.00.00.00.01.0020.000000.01.01.99 - Serviços de Tecn. da Inf.	Sim	Não	Não	5.000,00
34	12.122.202	3.3.90.46.00.00.00.00.00.01.0020.000000.01.01.99 - Auxílio Alimentação	Sim	Não	Não	25.000,00
34	12.122.202	3.3.90.93.00.00.00.00.00.01.0020.000000.01.01.99 - Indenizações e Restituições	Sim	Não	Não	2.000,00
34	12.122.202	4.4.90.52.00.00.00.00.00.01.0020.000000.01.01.99 - Equipamentos e Materiais	Sim	Não	Não	3.000,00
<b>Total:</b>						<b>687.380,00</b>
Proj./Ativ.: 2.015 - MANUTENÇÃO DO TRANSPORTE ESCOLAR - FUNDAMENTAL			Localizador: Capão Bonito do Sul			
39	12.361.208	3.3.90.39.00.00.00.00.00.01.0020.000000.01.01.01 - Outros Serviços de Terceiros	Sim	Não	Não	220.000,00
<b>Total:</b>						<b>220.000,00</b>
Proj./Ativ.: 2.016 - MANUTENÇÃO DA EDUCAÇÃO FUNDAMENTAL			Localizador: Capão Bonito do Sul			
40	12.361.208	3.1.90.11.00.00.00.00.00.01.0020.000000.01.01.01 - Vencimentos e Vantagens	Sim	Sim	Não	1.000,00
40	12.361.208	3.1.90.13.00.00.00.00.00.01.0020.000000.01.01.01 - Obrigações Patronais	Sim	Sim	Não	1.000,00
40	12.361.208	3.1.90.94.00.00.00.00.00.01.0020.000000.01.01.01 - Indenizações Trabalhistas	Sim	Sim	Não	1.000,00
40	12.361.208	3.1.91.13.00.00.00.00.00.01.0020.000000.01.01.01 - Obrigações Patronais	Sim	Sim	Não	1.000,00
40	12.361.208	3.3.90.14.00.00.00.00.00.01.0020.000000.01.01.01 - Diárias - Pessoal Civil	Sim	Não	Não	1.000,00
40	12.361.208	3.3.90.30.00.00.00.00.00.01.0020.000000.01.01.01 - Material de Consumo	Sim	Não	Não	60.000,00
40	12.361.208	3.3.90.30.00.00.00.00.00.01.0001.000000.01.99.01 - Material de Consumo	Sim	Não	Não	145.000,00
40	12.361.208	3.3.90.36.00.00.00.00.00.01.0020.000000.01.01.01 - OUTROS SERVICOS DI	Sim	Não	Não	3.000,00
40	12.361.208	3.3.90.37.00.00.00.00.00.01.0020.000000.01.01.01 - Locação de Mão-de-Obr.	Sim	Não	Não	200.000,00
40	12.361.208	3.3.90.39.00.00.00.00.00.01.0020.000000.01.01.01 - Outros Serviços de Terceiros	Sim	Não	Não	200.000,00
40	12.361.208	3.3.90.40.00.00.00.00.00.01.0020.000000.01.01.01 - Serviços de Tecn. da Inf.	Sim	Sim	Não	5.000,00

Despesa	Funcional	Dotação	Educação	Pessoal	Saúde	Valor
<b>Entidade: 1 - PREFEITURA MUN. DE CAPAO BONITO DO SUL</b>						<b>15.463.792,14</b>
Órgão: 04.00 - SM DE EDUCAÇÃO, CULTURA, ESPORTE E TURISMO						3.612.180,00
Unidade: 04.02 - ENSINO INFANTIL E FUNDAMENTAL/EDUC.TEMPO INTEGRAL						1.987.180,00
Proj./Ativ.: 2.016 - MANUTENÇÃO DA EDUCAÇÃO FUNDAMENTAL			Localizador: Capão Bonito do Sul			
40	12.361.208	3.3.90.46.00.00.00.00.01.0020.000000.01.01.01 - Auxílio Alimentação	Sim	Não	Não	36.000,00
40	12.361.208	4.4.90.52.00.00.00.00.01.0020.000000.01.01.01 - Equipamentos e Materia	Sim	Não	Não	1.000,00
<b>Total:</b>						<b>655.000,00</b>
Proj./Ativ.: 2.018 - APLICAÇÃO DOS RECURSOS DO SALÁRIO EDUCAÇÃO FEDERAL - 1006			Localizador: Capão Bonito do Sul			
41	12.361.208	3.3.90.30.00.00.00.00.01.1006.000000.01.03.95 - Material de Consumo	Sim	Não	Não	16.000,00
41	12.361.208	3.3.90.39.00.00.00.00.01.1006.000000.01.03.95 - Outros Serviços de Terce	Sim	Não	Não	16.000,00
41	12.361.208	4.4.90.51.00.00.00.00.01.1096.000000.01.03.95 - Obras e Instalações	Sim	Não	Não	100.000,00
<b>Total:</b>						<b>132.000,00</b>
Proj./Ativ.: 2.019 - MANUTENÇÃO DOS RECURSOS DO PNATE - 1015			Localizador: Capão Bonito do Sul			
?	12.361.208	3.3.90.39.00.00.00.00.01.1015.000000.01.03.95 - Outros Serviços de Terce	Sim	Não	Não	40.000,00
<b>Total:</b>						<b>40.000,00</b>
Proj./Ativ.: 2.020 - MANUTENÇÃO DAS ATIVIDADES DO PNAE - 1004			Localizador: Capão Bonito do Sul			
43	12.361.208	3.3.90.30.00.00.00.00.01.1004.000000.01.03.95 - Material de Consumo	Sim	Não	Não	54.000,00
<b>Total:</b>						<b>54.000,00</b>
Proj./Ativ.: 2.047 - MANUTENÇÃO DAS ATIVIDADES DOS GRUPOS AFRODESCENDENTES			Localizador: Capão Bonito do Sul			
48	12.422.208	3.3.90.30.00.00.00.00.01.0020.000000.01.01.99 - Material de Consumo	Sim	Não	Não	1.000,00
48	12.422.208	3.3.90.39.00.00.00.00.01.0020.000000.01.01.99 - Outros Serviços de Terce	Sim	Não	Não	1.000,00
<b>Total:</b>						<b>2.000,00</b>
Proj./Ativ.: 2.412 - MANUTENÇÃO DOS RECURSOS DO PDDE - 1040			Localizador: Capão Bonito do Sul			
44	12.361.208	3.3.90.30.00.00.00.00.01.1040.000000.04.03.00 - Material de Consumo	Não	Não	Não	500,00
44	12.361.208	3.3.90.39.00.00.00.00.01.1040.000000.04.03.00 - Outros Serviços de Terce	Não	Não	Não	500,00
44	12.361.208	4.4.90.52.00.00.00.00.01.1040.000000.04.03.00 - Equipamentos e Materia	Não	Não	Não	500,00
<b>Total:</b>						<b>1.500,00</b>
Proj./Ativ.: 2.611 - MANUTENÇÃO DAS ATIVIDADES DO CIEE - MDE			Localizador: Capão Bonito do Sul			
35	12.122.202	3.3.90.39.00.00.00.00.01.0020.000000.01.01.99 - Outros Serviços de Terce	Sim	Não	Não	31.300,00
<b>Total:</b>						<b>31.300,00</b>
Proj./Ativ.: 2.622 - MANUTENÇÃO DO PEAPE - 1065			Localizador: Capão Bonito do Sul			
45	12.362.1115	3.3.90.30.00.00.00.00.01.1065.000000.04.00.00 - Material de Consumo	Não	Não	Não	1.000,00
<b>Total:</b>						<b>1.000,00</b>
Proj./Ativ.: 2.647 - MANUTENÇÃO DA EDUCAÇÃO INFANTIL - CRECHE			Localizador: Capão Bonito do Sul			
46	12.365.208	3.1.90.11.00.00.00.00.01.0025.000000.01.01.02 - Vencimentos e Vantagen	Sim	Sim	Não	1.000,00
46	12.365.208	3.1.90.13.00.00.00.00.01.0025.000000.01.01.02 - Obrigações Patronais	Sim	Sim	Não	1.000,00
46	12.365.208	3.1.90.94.00.00.00.00.01.0025.000000.01.01.02 - Indenizações Trabalhist	Sim	Sim	Não	1.000,00
46	12.365.208	3.1.91.13.00.00.00.00.01.0025.000000.01.01.02 - Obrigações Patronais	Sim	Sim	Não	1.000,00
46	12.365.208	3.3.90.30.00.00.00.00.01.0025.000000.01.01.02 - Material de Consumo	Sim	Não	Não	20.000,00
46	12.365.208	3.3.90.39.00.00.00.00.01.0025.000000.01.01.02 - Outros Serviços de Terce	Sim	Não	Não	5.000,00
46	12.365.208	3.3.90.46.00.00.00.00.01.0025.000000.01.01.02 - Auxílio Alimentação	Sim	Não	Não	8.000,00
46	12.365.208	4.4.90.52.00.00.00.00.01.0025.000000.01.01.02 - Equipamentos e Materia	Sim	Não	Não	5.000,00
<b>Total:</b>						<b>42.000,00</b>
Proj./Ativ.: 2.648 - MANUTENÇÃO DA EDUCAÇÃO INFANTIL - PRÉ ESCOLA			Localizador: Capão Bonito do Sul			
47	12.365.208	3.1.90.11.00.00.00.00.01.0025.000000.01.01.02 - Vencimentos e Vantagen	Sim	Sim	Não	1.000,00
47	12.365.208	3.1.90.13.00.00.00.00.01.0025.000000.01.01.02 - Obrigações Patronais	Sim	Sim	Não	1.000,00
47	12.365.208	3.1.90.94.00.00.00.00.01.0025.000000.01.01.02 - Indenizações Trabalhist	Sim	Sim	Não	1.000,00
47	12.365.208	3.1.91.13.00.00.00.00.01.0025.000000.01.01.02 - Obrigações Patronais	Sim	Sim	Não	1.000,00
47	12.365.208	3.3.90.30.00.00.00.00.01.0025.000000.01.01.02 - Material de Consumo	Sim	Não	Não	40.000,00
47	12.365.208	3.3.90.39.00.00.00.00.01.0025.000000.01.01.02 - Outros Serviços de Terce	Sim	Não	Não	30.000,00
47	12.365.208	3.3.90.40.00.00.00.00.01.0025.000000.01.01.02 - Serviços de Tecn. da Inf	Sim	Sim	Não	5.000,00

## LEI ORÇAMENTÁRIA ANUAL 2020

## Relação da Proposta da Despesa

Despesa	Funcional	Dotação	Educação	Pessoal	Saúde	Valor
<b>Entidade: 1 - PREFEITURA MUN. DE CAPAO BONITO DO SUL</b>						<b>15.463.792,14</b>
Órgão: 04.00 - SM DE EDUCAÇÃO, CULTURA, ESPORTE E TURISMO						3.612.180,00
Unidade: 04.02 - ENSINO INFANTIL E FUNDAMENTAL/EDUC.TEMPO INTEGRAL						1.987.180,00
Proj./Ativ.: 2.648 - MANUTENÇÃO DA EDUCAÇÃO INFANTIL - PRÉ ESCOLA			Localizador: Capão Bonito do Sul			
47	12.365.208	3.3.90.46.00.00.00.00.00.01.0025.000000.01.01.02 - Auxílio Alimentação	Sim	Não	Não	6.000,00
47	12.365.208	4.4.90.52.00.00.00.00.00.01.0025.000000.01.01.02 - Equipamentos e Materia	Sim	Não	Não	2.000,00
<b>Total:</b>						<b>87.000,00</b>
Proj./Ativ.: 2.662 - DESPESA DE EXERCÍCIOS ANTERIORES			Localizador: Capão Bonito do Sul			
33	12.122.1135	3.3.90.92.00.00.00.00.00.01.0020.000000.01.01.99 - Despesas de Exercícios	Sim	Não	Não	5.000,00
<b>Total:</b>						<b>5.000,00</b>
Unidade: 04.03 - FUNDEB						1.458.000,00
Proj./Ativ.: 1.437 - AMPLIAÇÃO / CONSTRUÇÃO DAS ESCOLAS MUNICIPAIS			Localizador: Capão Bonito do Sul			
49	12.361.1132	4.4.90.51.00.00.00.00.00.01.0035.000000.01.02.03 - Obras e Instalações	Sim	Não	Não	1.000,00
<b>Total:</b>						<b>1.000,00</b>
Proj./Ativ.: 2.041 - FUNDEB - MANUTENÇÃO DA EDUCAÇÃO FUNDAMENTAL			Localizador: Capão Bonito do Sul			
50	12.361.208	3.1.90.11.00.00.00.00.00.01.0031.000000.01.02.01 - Vencimentos e Vantagen	Sim	Sim	Não	1.000.000,00
50	12.361.208	3.1.90.11.00.00.00.00.00.01.0035.000000.01.02.01 - Vencimentos e Vantagen	Sim	Sim	Não	24.000,00
50	12.361.208	3.1.90.13.00.00.00.00.00.01.0031.000000.01.02.01 - Obrigações Patronais	Sim	Sim	Não	4.000,00
50	12.361.208	3.1.90.94.00.00.00.00.00.01.0031.000000.01.02.01 - Indenizações Trabalhist	Sim	Sim	Não	5.000,00
50	12.361.208	3.1.91.13.00.00.00.00.00.01.0031.000000.01.02.03 - Obrigações Patronais	Sim	Sim	Não	160.000,00
50	12.361.208	3.3.90.30.00.00.00.00.00.01.0035.000000.01.02.03 - Material de Consumo	Sim	Não	Não	1.000,00
50	12.361.208	3.3.90.39.00.00.00.00.00.01.0035.000000.01.02.03 - Outros Serviços de Terce	Sim	Não	Não	1.000,00
50	12.361.208	3.3.90.46.00.00.00.00.00.01.0031.000000.01.02.03 - Auxílio Alimentação	Sim	Não	Não	1.000,00
50	12.361.208	4.4.90.51.00.00.00.00.00.01.0035.000000.01.02.03 - Obras e Instalações	Sim	Não	Não	1.000,00
50	12.361.208	4.4.90.52.00.00.00.00.00.01.0035.000000.01.02.03 - Equipamentos e Materia	Sim	Não	Não	1.000,00
<b>Total:</b>						<b>1.198.000,00</b>
Proj./Ativ.: 2.042 - FUNDEB - MANUTENÇÃO DO TRANSPORTE ESCOLAR - FUNDAMENTAL			Localizador: Capão Bonito do Sul			
51	12.361.208	3.3.90.39.00.00.00.00.00.01.0035.000000.01.02.03 - Outros Serviços de Terce	Sim	Não	Não	1.000,00
<b>Total:</b>						<b>1.000,00</b>
Proj./Ativ.: 2.649 - FUNDEB MANUTENÇÃO DA EDUCAÇÃO INFANTIL - PRÉ ESCOLA			Localizador: Capão Bonito do Sul			
52	12.365.208	3.1.90.11.00.00.00.00.00.01.0035.000000.01.02.02 - Vencimentos e Vantagen	Sim	Sim	Não	1.000,00
52	12.365.208	3.1.90.11.00.00.00.00.00.01.0031.000000.01.02.02 - Vencimentos e Vantagen	Sim	Sim	Não	44.000,00
52	12.365.208	3.1.90.13.00.00.00.00.00.01.0031.000000.01.02.02 - Obrigações Patronais	Sim	Sim	Não	1.000,00
52	12.365.208	3.1.90.94.00.00.00.00.00.01.0031.000000.01.02.02 - Indenizações Trabalhist	Sim	Sim	Não	5.000,00
52	12.365.208	3.1.91.13.00.00.00.00.00.01.0031.000000.01.02.04 - Obrigações Patronais	Sim	Sim	Não	8.000,00
52	12.365.208	3.3.90.46.00.00.00.00.00.01.0031.000000.01.02.04 - Auxílio Alimentação	Sim	Não	Não	1.000,00
52	12.365.208	4.4.90.51.00.00.00.00.00.01.0035.000000.01.02.04 - Obras e Instalações	Sim	Não	Não	1.000,00
52	12.365.208	4.4.90.52.00.00.00.00.00.01.0035.000000.01.02.04 - Equipamentos e Materia	Sim	Não	Não	1.000,00
<b>Total:</b>						<b>62.000,00</b>
Proj./Ativ.: 2.650 - FUNDEB MANUTENÇÃO DA EDUCAÇÃO INFANTIL - CRECHE			Localizador: Capão Bonito do Sul			
53	12.365.208	3.1.90.11.00.00.00.00.00.01.0031.000000.01.02.02 - Vencimentos e Vantagen	Sim	Sim	Não	160.000,00
53	12.365.208	3.1.90.11.00.00.00.00.00.01.0035.000000.01.02.02 - Vencimentos e Vantagen	Sim	Sim	Não	1.000,00
53	12.365.208	3.1.90.13.00.00.00.00.00.01.0031.000000.01.02.02 - Obrigações Patronais	Sim	Sim	Não	1.000,00
53	12.365.208	3.1.90.94.00.00.00.00.00.01.0031.000000.01.02.02 - Indenizações Trabalhist	Sim	Sim	Não	5.000,00
53	12.365.208	3.1.91.13.00.00.00.00.00.01.0031.000000.01.02.04 - Obrigações Patronais	Sim	Sim	Não	24.000,00
53	12.365.208	3.3.90.46.00.00.00.00.00.01.0031.000000.01.02.04 - Auxílio Alimentação	Sim	Não	Não	1.000,00
53	12.365.208	4.4.90.51.00.00.00.00.00.01.0035.000000.01.02.04 - Obras e Instalações	Sim	Não	Não	1.000,00
53	12.365.208	4.4.90.52.00.00.00.00.00.01.0035.000000.01.02.04 - Equipamentos e Materia	Sim	Não	Não	1.000,00
<b>Total:</b>						<b>194.000,00</b>
Proj./Ativ.: 2.651 - MANUTENÇÃO DAS ATIVIDADES DO AEE			Localizador: Capão Bonito do Sul			
54	12.367.224	3.1.90.11.00.00.00.00.00.01.0031.000000.01.02.02 - Vencimentos e Vantagen	Sim	Sim	Não	1.000,00

**Estado do Rio Grande do Sul**  
**PREFEITURA MUN. DE CAPAO BONITO DO SUL**

**LEI ORÇAMENTÁRIA ANUAL 2020**

**Relação da Proposta da Despesa**

Despesa	Funcional	Dotação	Educação	Pessoal	Saúde	Valor
<b>Entidade: 1 - PREFEITURA MUN. DE CAPAO BONITO DO SUL</b>						<b>15.463.792,14</b>
<b>Órgão: 04.00 - SM DE EDUCAÇÃO, CULTURA, ESPORTE E TURISMO</b>						<b>3.612.180,00</b>
<b>Unidade: 04.03 - FUNDEB</b>						<b>1.458.000,00</b>
Proj./Ativ.: 2.651 - MANUTENÇÃO DAS ATIVIDADES DO AEE			Localizador: Capão Bonito do Sul			
54	12.367.224	3.1.90.13.00.00.00.00.01.0031.000000.01.02.02 - Obrigações Patronais	Sim	Sim	Não	1.000,00
<b>Total:</b>						<b>2.000,00</b>
<b>Unidade: 04.04 - ESPORTE E LAZER</b>						<b>33.000,00</b>
Proj./Ativ.: 1.014 - CONSTRUÇÃO/AMPLIAÇÃO DO PARQUE DE EXPOSIÇÃO E RODEIOS			Localizador: Capão Bonito do Sul			
60	27.813.219	4.4.90.51.00.00.00.00.01.0001.000000.00.00.00 - Obras e Instalações	Não	Não	Não	2.000,00
<b>Total:</b>						<b>2.000,00</b>
Proj./Ativ.: 1.035 - TRANSFERÊNCIAS A ENTIDADES TRADICIONALISTAS			Localizador: Capão Bonito do Sul			
55	13.392.219	3.3.50.41.00.00.00.00.01.0001.000000.00.00.00 - Contribuições	Não	Não	Não	2.000,00
<b>Total:</b>						<b>2.000,00</b>
Proj./Ativ.: 1.074 - CONSTRUÇÃO OU AMPLIAÇÃO DE QUADRAS E GINÁSIOS ESPORTIVOS			Localizador: Capão Bonito do Sul			
58	27.812.1132	3.3.90.30.00.00.00.00.01.0001.000000.00.00.00 - Material de Consumo	Não	Não	Não	1.000,00
58	27.812.1132	3.3.90.39.00.00.00.00.01.0001.000000.00.00.00 - Outros Serviços de Terceiros	Não	Não	Não	1.000,00
58	27.812.1132	4.4.90.51.00.00.00.00.01.0001.000000.00.00.00 - Obras e Instalações	Não	Não	Não	1.000,00
<b>Total:</b>						<b>3.000,00</b>
Proj./Ativ.: 2.270 - MANUT.DO PROGRAMA INCENTIVO A CULTURA/FOLCLORE/TRADICIONALISMO			Localizador: Capão Bonito do Sul			
56	13.392.219	3.3.90.30.00.00.00.00.01.0001.000000.00.00.00 - Material de Consumo	Não	Não	Não	5.000,00
56	13.392.219	3.3.90.36.00.00.00.00.01.0001.000000.00.00.00 - OUTROS SERVICOS DE TERCEIROS	Não	Não	Não	2.000,00
56	13.392.219	3.3.90.39.00.00.00.00.01.0001.000000.00.00.00 - Outros Serviços de Terceiros	Não	Não	Não	2.000,00
<b>Total:</b>						<b>9.000,00</b>
Proj./Ativ.: 2.399 - MANUT.DAS ATIVIDADES - FEIRAS/DATAS COMEMORATIVAS/EVENTOS			Localizador: Capão Bonito do Sul			
57	13.392.219	3.3.90.36.00.00.00.00.01.0001.000000.00.00.00 - OUTROS SERVICOS DE TERCEIROS	Não	Não	Não	1.000,00
57	13.392.219	3.3.90.39.00.00.00.00.01.0001.000000.00.00.00 - Outros Serviços de Terceiros	Não	Não	Não	5.000,00
<b>Total:</b>						<b>6.000,00</b>
Proj./Ativ.: 2.421 - INCENTIVO AO ESPORTE LOCAL			Localizador: Capão Bonito do Sul			
59	27.812.219	3.3.90.30.00.00.00.00.01.0001.000000.00.00.00 - Material de Consumo	Não	Não	Não	2.000,00
59	27.812.219	3.3.90.31.00.00.00.00.01.0001.000000.00.00.00 - Premiações Culturais	Não	Não	Não	2.000,00
59	27.812.219	3.3.90.36.00.00.00.00.01.0001.000000.00.00.00 - OUTROS SERVICOS DE TERCEIROS	Não	Não	Não	2.000,00
59	27.812.219	3.3.90.39.00.00.00.00.01.0001.000000.00.00.00 - Outros Serviços de Terceiros	Não	Não	Não	5.000,00
<b>Total:</b>						<b>11.000,00</b>
<b>Unidade: 04.05 - ENSINO MÉDIO E SUPERIOR</b>						<b>89.000,00</b>
Proj./Ativ.: 2.021 - MANUTENÇÃO DO TRASPORTE ESCOLAR - ESTADO - 1030			Localizador: Capão Bonito do Sul			
61	12.362.1134	3.3.90.39.00.00.00.00.01.1030.000000.01.01.01 - Outros Serviços de Terceiros	Sim	Não	Não	62.000,00
<b>Total:</b>						<b>62.000,00</b>
Proj./Ativ.: 2.022 - AUXÍLIO FINANCEIRO PARA ALUNOS DO ENSINO SUPERIOR			Localizador: Capão Bonito do Sul			
64	12.364.1134	3.3.90.18.00.00.00.00.01.0001.000000.00.00.00 - Auxílio Financeiro a Estudantes	Não	Não	Não	6.000,00
<b>Total:</b>						<b>6.000,00</b>
Proj./Ativ.: 2.038 - MANUTENÇÃO DO TRANSPORTE ESCOLAR ENSINO MÉDIO/SUPERIOR - LIVRE			Localizador: Capão Bonito do Sul			
62	12.362.1134	3.3.90.39.00.00.00.00.01.0001.000000.00.00.00 - Outros Serviços de Terceiros	Não	Não	Não	1.000,00
<b>Total:</b>						<b>1.000,00</b>
Proj./Ativ.: 2.678 - MANUTENÇÃO DE CURSOS DE QUALIFICAÇÃO PROFISSIONAL			Localizador: Capão Bonito do Sul			
63	12.363.7	3.3.90.39.00.00.00.00.01.0001.000000.00.00.00 - Outros Serviços de Terceiros	Não	Não	Não	20.000,00
<b>Total:</b>						<b>20.000,00</b>
<b>Unidade: 04.09 - CULTURA</b>						<b>6.000,00</b>
Proj./Ativ.: 2.665 - MANUTENÇÃO DO PATRIMÔNIO HISTÓRICO			Localizador: Capão Bonito do Sul			
65	13.392.54	3.3.90.30.00.00.00.00.01.0001.000000.00.00.00 - Material de Consumo	Não	Não	Não	2.000,00
65	13.392.54	3.3.90.39.00.00.00.00.01.0001.000000.00.00.00 - Outros Serviços de Terceiros	Não	Não	Não	2.000,00

**Estado do Rio Grande do Sul**  
**PREFEITURA MUN. DE CAPAO BONITO DO SUL**

Página: 8/16  
Data: 23/09/2019

**LEI ORÇAMENTÁRIA ANUAL 2020**

**Relação da Proposta da Despesa**

Despesa	Funcional	Dotação	Educação	Pessoal	Saúde	Valor
<b>Entidade: 1 - PREFEITURA MUN. DE CAPAO BONITO DO SUL</b>						<b>15.463.792,14</b>
<b>Órgão: 04.00 - SM DE EDUCAÇÃO, CULTURA, ESPORTE E TURISMO</b>						<b>3.612.180,00</b>
<b>Unidade: 04.09 - CULTURA</b>						<b>6.000,00</b>
Proj./Ativ.: 2.665 - MANUTENÇÃO DO PATRIMÔNIO HISTÓRICO						Localizador: Capão Bonito do Sul
65	13.392.54	4.4.90.51.00.00.00.00.00.01.0001.000000.00.00.00	Obras e Instalações	Não	Não Não	2.000,00
<b>Total:</b>						<b>6.000,00</b>
<b>Unidade: 04.11 - TURISMO</b>						<b>6.000,00</b>
Proj./Ativ.: 2.679 - MANUTENÇÃO DAS ATIVIDADES VOLTADAS AO TURISMO						Localizador: Capão Bonito do Sul
66	27.813.1140	3.3.90.30.00.00.00.00.00.01.0001.000000.00.00.00	Material de Consumo	Não	Não Não	2.000,00
66	27.813.1140	3.3.90.39.00.00.00.00.00.01.0001.000000.00.00.00	Outros Serviços de Terceiros	Não	Não Não	2.000,00
66	27.813.1140	4.4.90.51.00.00.00.00.00.01.0001.000000.00.00.00	Obras e Instalações	Não	Não Não	2.000,00
<b>Total:</b>						<b>6.000,00</b>
<b>Órgão: 05.00 - SM DE INFRA-ESTRUTURA</b>						<b>2.675.080,14</b>
<b>Unidade: 05.01 - SM DE INFRAESTRUTURA</b>						<b>2.417.280,14</b>
Proj./Ativ.: 1.006 - CONSTRUÇÃO DA GARAGEM E ALMOXARIADO EM OBRAS						Localizador: Capão Bonito do Sul
76	15.451.205	4.4.90.51.00.00.00.00.00.01.0001.000000.00.00.00	Obras e Instalações	Não	Não Não	1.000,00
<b>Total:</b>						<b>1.000,00</b>
Proj./Ativ.: 1.009 - PROJETO SINALIZAÇÃO URBANA E RURAL						Localizador: Capão Bonito do Sul
71	15.451.203	3.3.90.30.00.00.00.00.00.01.0001.000000.00.00.00	Material de Consumo	Não	Não Não	10.000,00
<b>Total:</b>						<b>10.000,00</b>
Proj./Ativ.: 1.383 - AQUISIÇÃO DE EQUIPAMENTOS E MAQUINAS RODOVIARIAS						Localizador: Capão Bonito do Sul
77	15.451.212	4.4.90.52.00.00.00.00.00.01.0001.000000.00.00.00	Equipamentos e Materiais	Não	Não Não	1.000,00
<b>Total:</b>						<b>1.000,00</b>
Proj./Ativ.: 1.435 - MANUTENÇÃO/CONSTRUÇÃO/AMPLIAÇÃO/DE PONTES E ESTRADAS RURAIS						Localizador: Capão Bonito do Sul
78	20.606.204	3.3.90.30.00.00.00.00.00.01.0001.000000.00.00.00	Material de Consumo	Não	Não Não	60.000,00
78	20.606.204	3.3.90.39.00.00.00.00.00.01.0001.000000.00.00.00	Outros Serviços de Terceiros	Não	Não Não	500,00
78	20.606.204	4.4.90.51.00.00.00.00.00.01.0001.000000.00.00.00	Obras e Instalações	Não	Não Não	20.000,00
<b>Total:</b>						<b>80.500,00</b>
Proj./Ativ.: 1.436 - MANUT./PAVIMENTAÇÃO/CONSTRUÇÃO DE RUAS E PASSEIO PÚBLICO PER. UF						Localizador: Capão Bonito do Sul
72	15.451.203	3.3.90.30.00.00.00.00.00.01.0001.000000.00.00.00	Material de Consumo	Não	Não Não	1.000,00
72	15.451.203	3.3.90.39.00.00.00.00.00.01.0001.000000.00.00.00	Outros Serviços de Terceiros	Não	Não Não	1.000,00
72	15.451.203	4.4.90.51.00.00.00.00.00.01.0001.000000.00.00.00	Obras e Instalações	Não	Não Não	307.080,14
<b>Total:</b>						<b>309.080,14</b>
Proj./Ativ.: 1.439 - CONSTRUÇÃO DE PARADAS DE ÔNIBUS NO PERÍMETRO URBANO E RURAL						Localizador: Capão Bonito do Sul
73	15.451.203	3.3.90.30.00.00.00.00.00.01.0001.000000.00.00.00	Material de Consumo	Não	Não Não	1.000,00
73	15.451.203	3.3.90.39.00.00.00.00.00.01.0001.000000.00.00.00	Outros Serviços de Terceiros	Não	Não Não	1.000,00
73	15.451.203	4.4.90.51.00.00.00.00.00.01.0001.000000.00.00.00	Obras e Instalações	Não	Não Não	10.000,00
<b>Total:</b>						<b>12.000,00</b>
Proj./Ativ.: 2.034 - MANUTENÇÃO DA ILUMINAÇÃO PÚBLICA						Localizador: Capão Bonito do Sul
74	15.451.203	3.3.90.30.00.00.00.00.00.01.0001.000000.00.00.00	Material de Consumo	Não	Não Não	10.000,00
74	15.451.203	3.3.90.39.00.00.00.00.00.01.0001.000000.00.00.00	Outros Serviços de Terceiros	Não	Não Não	15.000,00
<b>Total:</b>						<b>25.000,00</b>
Proj./Ativ.: 2.037 - MANUTENÇÃO DAS ATIVIDADES DA SEC. DE OBRAS E SERV. URBANOS						Localizador: Capão Bonito do Sul
67	04.122.1126	3.1.90.11.00.00.00.00.00.01.0001.000000.00.00.00	Vencimentos e Vantagens	Não	Sim Não	720.200,00
67	04.122.1126	3.1.90.13.00.00.00.00.00.01.0001.000000.00.00.00	Obrigações Patronais	Não	Sim Não	29.000,00
67	04.122.1126	3.1.90.94.00.00.00.00.00.01.0001.000000.00.00.00	Indenizações Trabalhistas	Não	Sim Não	7.000,00
67	04.122.1126	3.1.91.13.00.00.00.00.00.01.0001.000000.00.00.00	Obrigações Patronais	Não	Sim Não	59.000,00
67	04.122.1126	3.3.90.14.00.00.00.00.00.01.0001.000000.00.00.00	Diárias - Pessoal Civil	Não	Não Não	1.000,00
67	04.122.1126	3.3.90.30.00.00.00.00.00.01.0001.000000.00.00.00	Material de Consumo	Não	Não Não	500.000,00
67	04.122.1126	3.3.90.33.00.00.00.00.00.01.0001.000000.00.00.00	Passagens e Despesas	Não	Não Não	500,00

**Estado do Rio Grande do Sul**  
**PREFEITURA MUN. DE CAPAO BONITO DO SUL**

**LEI ORÇAMENTÁRIA ANUAL 2020**

**Relação da Proposta da Despesa**

Despesa	Funcional	Dotação	Educação	Pessoal	Saúde	Valor
<b>Entidade: 1 - PREFEITURA MUN. DE CAPAO BONITO DO SUL</b>						<b>15.463.792,14</b>
Órgão: 05.00 - SM DE INFRA-ESTRUTURA						2.675.080,14
Unidade: 05.01 - SM DE INFRAESTRUTURA						2.417.280,14
Proj./Ativ.: 2.037 - MANUTENÇÃO DAS ATIVIDADES DA SEC. DE OBRAS E SERV. URBANOS			Localizador: Capão Bonito do Sul			
67	04.122.1126	3.3.90.36.00.00.00.00.01.0001.000000.00.00.00	Não	Não	Não	25.000,00
67	04.122.1126	3.3.90.37.00.00.00.00.01.0001.000000.00.00.00	Não	Não	Não	120.000,00
67	04.122.1126	3.3.90.39.00.00.00.00.01.0001.000000.00.00.00	Não	Não	Não	440.000,00
67	04.122.1126	3.3.90.40.00.00.00.00.01.0001.000000.00.00.00	Não	Não	Não	5.000,00
67	04.122.1126	3.3.90.93.00.00.00.00.01.0001.000000.00.00.00	Não	Não	Não	1.000,00
67	04.122.1126	4.4.90.51.00.00.00.00.01.0001.000000.00.00.00	Não	Não	Não	1.000,00
67	04.122.1126	4.4.90.52.00.00.00.00.01.0001.000000.00.00.00	Não	Não	Não	10.000,00
<b>Total:</b>						<b>1.918.700,00</b>
Proj./Ativ.: 2.053 - MANUTENÇÃO DAS ATIVIDADES DE EMBELEZAMENTO DAS VIAS URBANAS			Localizador: Capão Bonito do Sul			
5	15.451.203	3.3.90.30.00.00.00.00.01.0001.000000.00.00.00	Não	Não	Não	7.000,00
75	15.451.203	3.3.90.39.00.00.00.00.01.0001.000000.00.00.00	Não	Não	Não	3.000,00
<b>Total:</b>						<b>10.000,00</b>
Proj./Ativ.: 2.628 - MANUTENÇÃO DO VALE ALIMENTAÇÃO - INFRAESTRUTURA			Localizador: Capão Bonito do Sul			
68	04.122.1126	3.3.90.46.00.00.00.00.01.0001.000000.00.00.00	Não	Não	Não	35.000,00
<b>Total:</b>						<b>35.000,00</b>
Proj./Ativ.: 2.662 - DESPESA DE EXERCÍCIOS ANTERIORES			Localizador: Capão Bonito do Sul			
70	15.122.1135	3.3.90.92.00.00.00.00.01.0001.000000.00.00.00	Não	Não	Não	5.000,00
<b>Total:</b>						<b>5.000,00</b>
Proj./Ativ.: 2.683 - AQUISIÇÃO DE PRODUTOS PARA A REVENDA			Localizador: Capão Bonito do Sul			
69	04.122.223	3.3.90.62.00.00.00.00.01.0001.000000.00.00.00	Não	Não	Não	10.000,00
<b>Total:</b>						<b>10.000,00</b>
Unidade: 05.03 - SANEAMENTO BÁSICO - ÁGUA E ESGOTO						257.800,00
Proj./Ativ.: 2.681 - MANUTENÇÃO DAS ATIVIDADES DAS AÇÕES DE SANEAMENTO BÁSICO - ÁGUA			Localizador: Capão Bonito do Sul			
79	17.512.1139	3.1.90.11.00.00.00.00.01.0001.000000.00.00.00	Não	Sim	Não	79.800,00
79	17.512.1139	3.1.90.13.00.00.00.00.01.0001.000000.00.00.00	Não	Sim	Não	11.000,00
79	17.512.1139	3.1.90.94.00.00.00.00.01.0001.000000.00.00.00	Não	Sim	Não	3.000,00
79	17.512.1139	3.1.91.13.00.00.00.00.01.0001.000000.00.00.00	Não	Sim	Não	3.000,00
79	17.512.1139	3.3.90.14.00.00.00.00.01.0001.000000.00.00.00	Não	Não	Não	500,00
79	17.512.1139	3.3.90.30.00.00.00.00.01.0001.000000.00.00.00	Não	Não	Não	50.000,00
79	17.512.1139	3.3.90.36.00.00.00.00.01.0001.000000.00.00.00	Não	Não	Não	1.000,00
79	17.512.1139	3.3.90.37.00.00.00.00.01.0001.000000.00.00.00	Não	Não	Não	1.000,00
79	17.512.1139	3.3.90.39.00.00.00.00.01.0001.000000.00.00.00	Não	Não	Não	68.000,00
79	17.512.1139	3.3.90.93.00.00.00.00.01.0001.000000.00.00.00	Não	Não	Não	500,00
79	17.512.1139	4.4.90.51.00.00.00.00.01.0001.000000.00.00.00	Não	Não	Não	30.000,00
79	17.512.1139	4.4.90.52.00.00.00.00.01.0001.000000.00.00.00	Não	Não	Não	10.000,00
<b>Total:</b>						<b>257.800,00</b>
Órgão: 06.00 - SM DE SAUDE E ASSISTENCIA SOCIAL						4.181.532,00
Unidade: 06.01 - FUNDO MUNICIPAL DE SAÚDE						3.230.682,00
Proj./Ativ.: 1.342 - CONSTRUÇÃO E AMPLIAÇÃO DAS UNIDADES DE SAÚDE			Localizador: Capão Bonito do Sul			
95	10.301.214	4.4.90.51.00.00.00.00.01.0040.000000.02.01.00	Não	Não	Sim	10.000,00
<b>Total:</b>						<b>10.000,00</b>
Proj./Ativ.: 2.025 - MANUTENÇÃO DAS ATIVIDADES DO ASPS- SERVIÇOS EM SAÚDE			Localizador: Capão Bonito do Sul			
96	10.301.217	3.1.90.11.00.00.00.00.01.0040.000000.02.01.00	Não	Sim	Sim	1.477.212,00
96	10.301.217	3.1.90.13.00.00.00.00.01.0040.000000.02.01.00	Não	Sim	Sim	86.000,00
96	10.301.217	3.1.90.94.00.00.00.00.01.0040.000000.02.01.00	Não	Sim	Sim	10.000,00
96	10.301.217	3.1.91.13.00.00.00.00.01.0040.000000.02.01.00	Não	Sim	Sim	146.000,00
96	10.301.217	3.3.90.14.00.00.00.00.01.0040.000000.02.01.00	Não	Não	Sim	45.000,00

**Estado do Rio Grande do Sul**  
**PREFEITURA MUN. DE CAPAO BONITO DO SUL**

Página: 10/16

Data: 23/09/2019

**LEI ORÇAMENTÁRIA ANUAL 2020**

**Relação da Proposta da Despesa**

Despesa	Funcional	Dotação	Educação	Pessoal	Saúde	Valor
<b>Entidade: 1 - PREFEITURA MUN. DE CAPAO BONITO DO SUL</b>						<b>15.463.792,14</b>
Órgão: 06.00 - SM DE SAUDE E ASSISTENCIA SOCIAL						4.181.532,00
Unidade: 06.01 - FUNDO MUNICIPAL DE SAÚDE						3.230.682,00
Proj./Ativ.: 2.025 - MANUTENÇÃO DAS ATIVIDADES DO ASPS- SERVIÇOS EM SAÚDE			Localizador: Capão Bonito do Sul			
96	10.301.217	3.3.90.30.00.00.00.00.01.0040.000000.02.01.00 - Material de Consumo	Não	Não	Sim	45.000,00
96	10.301.217	3.3.90.32.00.00.00.00.01.0040.000000.02.01.00 - Material, Bem ou Serviço	Não	Não	Sim	5.000,00
96	10.301.217	3.3.90.33.00.00.00.00.01.0040.000000.02.01.00 - Passagens e Despesas	Não	Não	Sim	3.000,00
96	10.301.217	3.3.90.36.00.00.00.00.01.0040.000000.02.01.00 - OUTROS SERVICOS DI	Não	Não	Sim	94.000,00
96	10.301.217	3.3.90.37.00.00.00.00.01.0040.000000.02.01.00 - Locação de Mão-de-Obr.	Não	Não	Sim	48.000,00
96	10.301.217	3.3.90.39.00.00.00.00.01.0040.000000.02.01.00 - Outros Serviços de Terce	Não	Não	Sim	320.000,00
96	10.301.217	3.3.90.40.00.00.00.00.01.0040.000000.02.01.00 - Serviços de Tecn. da Inf	Não	Não	Sim	12.000,00
96	10.301.217	3.3.90.48.00.00.00.00.01.0040.000000.02.01.00 - Outros Auxílios Financeir	Não	Não	Sim	5.000,00
96	10.301.217	3.3.90.93.00.00.00.00.01.0040.000000.02.01.00 - Indenizacoes e Restituic	Não	Não	Sim	10.000,00
96	10.301.217	4.4.90.51.00.00.00.00.01.0040.000000.02.01.00 - Obras e Instalações	Não	Não	Sim	1.000,00
96	10.301.217	4.4.90.52.00.00.00.00.01.0040.000000.02.01.00 - Equipamentos e Materia	Não	Não	Sim	1.000,00
<b>Total:</b>						<b>2.308.212,00</b>
Proj./Ativ.: 2.026 - MANUTENÇÃO DAS AÇÕES DO PAB FIXO - UNIÃO - 4500			Localizador: Capão Bonito do Sul			
81	10.301.1133	3.3.90.30.00.00.00.00.02.4500.000000.02.04.00 - Material de Consumo	Não	Não	Sim	30.000,00
81	10.301.1133	3.3.90.39.00.00.00.00.02.4500.000000.02.04.00 - Outros Serviços de Terce	Não	Não	Sim	20.000,00
<b>Total:</b>						<b>50.000,00</b>
Proj./Ativ.: 2.048 - MANUTENÇÃO DAS AÇÕES DE VIGILÂNCIA EPIDEMIOLÓGICA - UNIÃO - 4502			Localizador: Capão Bonito do Sul			
103	10.305.1133	3.3.90.14.00.00.00.00.02.4502.000000.02.04.00 - Diárias - Pessoal Civil	Não	Não	Sim	1.000,00
103	10.305.1133	3.3.90.30.00.00.00.00.02.4502.000000.02.04.00 - Material de Consumo	Não	Não	Sim	15.000,00
103	10.305.1133	3.3.90.39.00.00.00.00.02.4502.000000.02.04.00 - Outros Serviços de Terce	Não	Não	Sim	2.000,00
<b>Total:</b>						<b>18.000,00</b>
Proj./Ativ.: 2.049 - MANUTENÇÃO DAS AÇÕES DE FARMÁCIA BÁSICA - UNIÃO - 4503			Localizador: Capão Bonito do Sul			
100	10.303.1133	3.3.90.14.00.00.00.00.02.4503.000000.02.04.00 - Diárias - Pessoal Civil	Não	Não	Sim	1.000,00
100	10.303.1133	3.3.90.30.00.00.00.00.02.4503.000000.02.04.00 - Material de Consumo	Não	Não	Sim	12.000,00
100	10.303.1133	3.3.90.39.00.00.00.00.02.4503.000000.02.04.00 - Outros Serviços de Terce	Não	Não	Sim	1.000,00
<b>Total:</b>						<b>14.000,00</b>
Proj./Ativ.: 2.195 - MANUTENÇÃO DAS AÇÕES DA FARMÁCIA BÁSICA - ESTADO - 4050			Localizador: Capão Bonito do Sul			
101	10.303.1133	3.3.90.30.00.00.00.00.01.4050.000000.02.04.00 - Material de Consumo	Não	Não	Sim	6.000,00
<b>Total:</b>						<b>6.000,00</b>
Proj./Ativ.: 2.281 - MANUTENÇÃO DAS AÇÕES ESTRUTURANTES VIGILÂNCIA SANITÁRIA - UNIÃO			Localizador: Capão Bonito do Sul			
102	10.304.1133	3.1.90.11.00.00.00.00.02.4502.000000.02.04.00 - Vencimentos e Vantagen	Não	Sim	Sim	1.000,00
102	10.304.1133	3.3.90.14.00.00.00.00.02.4502.000000.02.04.00 - Diárias - Pessoal Civil	Não	Não	Sim	1.000,00
102	10.304.1133	3.3.90.30.00.00.00.00.02.4502.000000.02.04.00 - Material de Consumo	Não	Não	Sim	10.000,00
102	10.304.1133	3.3.90.39.00.00.00.00.02.4502.000000.02.04.00 - Outros Serviços de Terce	Não	Não	Sim	1.000,00
<b>Total:</b>						<b>13.000,00</b>
Proj./Ativ.: 2.407 - MANUTENÇÃO DOS RECURSOS DE INCENTIVO A ATENÇÃO BÁSICA- ESTADO-			Localizador: Capão Bonito do Sul			
82	10.301.1133	3.3.90.30.00.00.00.00.01.4011.000000.02.04.00 - Material de Consumo	Não	Não	Sim	25.000,00
82	10.301.1133	3.3.90.36.00.00.00.00.01.4011.000000.02.04.00 - OUTROS SERVICOS DI	Não	Não	Sim	5.000,00
82	10.301.1133	3.3.90.39.00.00.00.00.01.4011.000000.02.04.00 - Outros Serviços de Terce	Não	Não	Sim	10.000,00
82	10.301.1133	4.4.90.52.00.00.00.00.01.4011.000000.02.04.00 - Equipamentos e Material	Não	Não	Sim	8.000,00
<b>Total:</b>						<b>48.000,00</b>
Proj./Ativ.: 2.615 - MANUTENÇÃO DAS ATIVIDADES DO PROGRAMA MAIS MÉDICOS			Localizador: Capão Bonito do Sul			
83	10.301.1133	3.3.90.48.00.00.00.00.01.0040.000000.02.01.00 - Outros Auxílios Financeir	Não	Não	Sim	38.400,00
<b>Total:</b>						<b>38.400,00</b>
Proj./Ativ.: 2.616 - MANUTENÇÃO DAS ATIVIDADES DO PROGRAMA ESF ESTADO- 4090			Localizador: Capão Bonito do Sul			
84	10.301.1133	3.1.90.11.00.00.00.00.01.4090.000000.02.04.00 - Vencimentos e Vantagen	Não	Sim	Sim	86.000,00
84	10.301.1133	3.3.90.14.00.00.00.00.01.4090.000000.02.04.00 - Diárias - Pessoal Civil	Não	Não	Sim	1.000,00



Despesa	Funcional	Dotação	Educação	Pessoal	Saúde	Valor
<b>Entidade: 1 - PREFEITURA MUN. DE CAPAO BONITO DO SUL</b>						<b>15.463.792,14</b>
Órgão: 06.00 - SM DE SAUDE E ASSISTENCIA SOCIAL						4.181.532,00
Unidade: 06.01 - FUNDO MUNICIPAL DE SAÚDE						3.230.682,00
Proj./Ativ.: 2.616 - MANUTENÇÃO DAS ATIVIDADES DO PROGRAMA ESF ESTADO- 4090			Localizador: Capão Bonito do Sul			
84	10.301.1133	3.3.90.30.00.00.00.00.01.4090.000000.02.04.00 - Material de Consumo	Não	Não	Sim	1.000,00
84	10.301.1133	3.3.90.39.00.00.00.00.01.4090.000000.02.04.00 - Outros Serviços de Terceiros	Não	Não	Sim	1.000,00
<b>Total:</b>						<b>89.000,00</b>
Proj./Ativ.: 2.619 - MANUTENÇÃO DO RECURSO PSF FEDERAL - 4500			Localizador: Capão Bonito do Sul			
85	10.301.1133	3.1.90.11.00.00.00.00.02.4500.000000.02.04.00 - Vencimentos e Vantagens	Não	Sim	Sim	140.000,00
85	10.301.1133	3.3.90.14.00.00.00.00.02.4500.000000.02.04.00 - Diárias - Pessoal Civil	Não	Não	Sim	1.000,00
85	10.301.1133	3.3.90.40.00.00.00.00.02.4500.000000.02.04.00 - Serviços de Tecn. da Inf.	Não	Sim	Sim	1.000,00
<b>Total:</b>						<b>142.000,00</b>
Proj./Ativ.: 2.620 - MANUTENÇÃO DO PROGRAMA PACS FEDERAL - 4500			Localizador: Capão Bonito do Sul			
85	10.301.1133	3.1.90.11.00.00.00.00.02.4500.000000.02.04.00 - Vencimentos e Vantagens	Não	Sim	Sim	63.000,00
86	10.301.1133	3.1.91.13.00.00.00.00.02.4500.000000.02.04.00 - Obrigações Patronais	Não	Sim	Sim	10.000,00
<b>Total:</b>						<b>73.000,00</b>
Proj./Ativ.: 2.623 - MANUTENÇÃO DO PROGRAMA DE SAÚDE BUCAL FEDERAL - 4500			Localizador: Capão Bonito do Sul			
87	10.301.1133	3.3.90.30.00.00.00.00.02.4500.000000.02.04.00 - Material de Consumo	Não	Não	Sim	25.000,00
87	10.301.1133	3.3.90.39.00.00.00.00.02.4500.000000.02.04.00 - Outros Serviços de Terceiros	Não	Não	Sim	2.000,00
<b>Total:</b>						<b>27.000,00</b>
Proj./Ativ.: 2.629 - MANUTENÇÃO DO VALE ALIMENTAÇÃO - ASPS			Localizador: Capão Bonito do Sul			
97	10.301.217	3.3.90.46.00.00.00.00.01.0040.000000.02.01.00 - Auxílio Alimentação	Não	Não	Sim	50.000,00
<b>Total:</b>						<b>50.000,00</b>
Proj./Ativ.: 2.632 - MANUTENÇÃO DO PROGRAMA PACS ESTADUAL - 4090			Localizador: Capão Bonito do Sul			
88	10.301.1133	3.1.90.11.00.00.00.00.01.4090.000000.02.04.00 - Vencimentos e Vantagens	Não	Sim	Sim	1.000,00
<b>Total:</b>						<b>1.000,00</b>
Proj./Ativ.: 2.634 - MANUT. DAS ATIVIDADES DE ASSISTENCIA HOSPITALAR E AMBULATORIAL E L			Localizador: Capão Bonito do Sul			
98	10.301.217	3.3.90.39.00.00.00.00.01.0040.000000.02.01.00 - Outros Serviços de Terceiros	Não	Não	Sim	105.370,00
<b>Total:</b>						<b>105.370,00</b>
Proj./Ativ.: 2.644 - MANUTENÇÃO DAS AÇÕES DA SAUDE BUCAL ESTADUAL - 4090			Localizador: Capão Bonito do Sul			
89	10.301.1133	3.1.90.11.00.00.00.00.01.4090.000000.02.04.00 - Vencimentos e Vantagens	Não	Sim	Sim	30.000,00
89	10.301.1133	3.3.90.32.00.00.00.00.01.4090.000000.02.04.00 - Material, Bem ou Serviço	Não	Não	Sim	3.000,00
<b>Total:</b>						<b>33.000,00</b>
Proj./Ativ.: 2.645 - MANUTENÇÃO DO RECURSO SAUDE NA ESCOLA - UNIÃO - 4500			Localizador: Capão Bonito do Sul			
90	10.301.1133	3.3.90.30.00.00.00.00.02.4500.000000.02.04.00 - Material de Consumo	Não	Não	Sim	500,00
90	10.301.1133	3.3.90.39.00.00.00.00.02.4500.000000.02.04.00 - Outros Serviços de Terceiros	Não	Não	Sim	500,00
<b>Total:</b>						<b>1.000,00</b>
Proj./Ativ.: 2.659 - MANUTENÇÃO DAS ATIVIDADES DO PMAC - 4500			Localizador: Capão Bonito do Sul			
91	10.301.1133	3.3.90.30.00.00.00.00.02.4500.000000.02.04.00 - Material de Consumo	Não	Não	Sim	40.000,00
91	10.301.1133	3.3.90.39.00.00.00.00.02.4500.000000.02.04.00 - Outros Serviços de Terceiros	Não	Não	Sim	40.000,00
<b>Total:</b>						<b>80.000,00</b>
Proj./Ativ.: 2.662 - DESPESA DE EXERCÍCIOS ANTERIORES			Localizador: Capão Bonito do Sul			
80	10.122.1135	3.3.90.92.00.00.00.00.01.0040.000000.02.01.00 - Despesas de Exercícios	Não	Não	Sim	1.000,00
<b>Total:</b>						<b>1.000,00</b>
Proj./Ativ.: 2.667 - MANUTENÇÃO DAS ATIVIDADES DO PROGRAMA NASF FEDERAL - 4500			Localizador: Capão Bonito do Sul			
92	10.301.1133	3.1.90.11.00.00.00.00.02.4500.000000.02.04.00 - Vencimentos e Vantagens	Não	Sim	Sim	110.000,00
92	10.301.1133	3.1.90.13.00.00.00.00.02.4500.000000.02.04.00 - Obrigações Patronais	Não	Sim	Sim	1.000,00
92	10.301.1133	3.3.90.14.00.00.00.00.02.4500.000000.02.04.00 - Diárias - Pessoal Civil	Não	Não	Sim	1.000,00
92	10.301.1133	3.3.90.30.00.00.00.00.02.4500.000000.02.04.00 - Material de Consumo	Não	Não	Sim	1.000,00
<b>Total:</b>						<b>113.000,00</b>



Despesa	Funcional	Dotação	Educação	Pessoal	Saúde	Valor
<b>Entidade: 1 - PREFEITURA MUN. DE CAPAO BONITO DO SUL</b>						<b>15.463.792,14</b>
Órgão: 06.00 - SM DE SAUDE E ASSISTENCIA SOCIAL						4.181.532,00
Unidade: 06.01 - FUNDO MUNICIPAL DE SAÚDE						3.230.682,00
Proj./Ativ.: 2.668 - MANUT. DAS AÇÕES DE MÉDIA E ALTA COMPLEXIDADE - 4501			Localizador: Capão Bonito do Sul			
93	10.301.1133	3.3.90.39.00.00.00.00.02.4501.000000.02.04.00 - Outros Serviços de Terceiros	Não	Não	Sim	1.000,00
<b>Total:</b>						<b>1.000,00</b>
Proj./Ativ.: 2.676 - MANUTENÇÃO DAS ATIVIDADES DO CIEE - SAÚDE			Localizador: Capão Bonito do Sul			
99	10.301.217	3.3.90.39.00.00.00.00.01.0040.000000.00.00.00 - Outros Serviços de Terceiros	Não	Não	Não	7.700,00
<b>Total:</b>						<b>7.700,00</b>
Proj./Ativ.: 2.677 - MANUTENÇÃO DO RECURSO ATENÇÃO BÁSICA INVESTIMENTO - 4505			Localizador: Capão Bonito do Sul			
94	10.301.1133	4.4.90.52.00.00.00.00.02.4505.000000.00.00.00 - Equipamentos e Materiais	Não	Não	Não	1.000,00
<b>Total:</b>						<b>1.000,00</b>
Unidade: 06.02 - FUNDO MUNICIPAL DE ASSISTÊNCIA SOCIAL						711.000,00
Proj./Ativ.: 1.036 - RECUPERAÇÕES DE HABITAÇÕES DE PESSOAS DE BAIXA RENDA			Localizador: Capão Bonito do Sul			
115	16.482.206	3.3.90.30.00.00.00.00.01.0001.000000.00.00.00 - Material de Consumo	Não	Não	Não	5.000,00
115	16.482.206	3.3.90.32.00.00.00.00.01.0001.000000.00.00.00 - Material, Bem ou Serviço	Não	Não	Não	5.000,00
115	16.482.206	3.3.90.36.00.00.00.00.01.0001.000000.00.00.00 - OUTROS SERVICOS DE TERCEIROS	Não	Não	Não	10.000,00
115	16.482.206	3.3.90.39.00.00.00.00.01.0001.000000.00.00.00 - Outros Serviços de Terceiros	Não	Não	Não	20.000,00
115	16.482.206	3.3.90.48.00.00.00.00.01.0001.000000.00.00.00 - Outros Auxílios Financeiros	Não	Não	Não	10.000,00
<b>Total:</b>						<b>50.000,00</b>
Proj./Ativ.: 2.029 - MANUTENÇÃO DAS AÇÕES DE ASSISTÊNCIA SOCIAL			Localizador: Capão Bonito do Sul			
106	08.244.1127	3.1.90.11.00.00.00.00.01.0001.000000.00.00.00 - Vencimentos e Vantagens	Não	Sim	Não	310.000,00
106	08.244.1127	3.1.90.13.00.00.00.00.01.0001.000000.00.00.00 - Obrigações Patronais	Não	Sim	Não	8.000,00
106	08.244.1127	3.1.90.94.00.00.00.00.01.0001.000000.00.00.00 - Indenizações Trabalhistas	Não	Sim	Não	5.000,00
106	08.244.1127	3.1.91.13.00.00.00.00.01.0001.000000.00.00.00 - Obrigações Patronais	Não	Sim	Não	36.000,00
106	08.244.1127	3.3.90.14.00.00.00.00.01.0001.000000.00.00.00 - Diárias - Pessoal Civil	Não	Não	Não	4.000,00
106	08.244.1127	3.3.90.30.00.00.00.00.01.0001.000000.00.00.00 - Material de Consumo	Não	Não	Não	8.000,00
106	08.244.1127	3.3.90.32.00.00.00.00.01.0001.000000.00.00.00 - Material, Bem ou Serviço	Não	Não	Não	8.000,00
106	08.244.1127	3.3.90.33.00.00.00.00.01.0001.000000.00.00.00 - Passagens e Despesas	Não	Não	Não	1.000,00
106	08.244.1127	3.3.90.36.00.00.00.00.01.0001.000000.00.00.00 - OUTROS SERVICOS DE TERCEIROS	Não	Não	Não	25.000,00
106	08.244.1127	3.3.90.37.00.00.00.00.01.0001.000000.00.00.00 - Locação de Mão-de-Obra	Não	Sim	Não	35.000,00
106	08.244.1127	3.3.90.39.00.00.00.00.01.0001.000000.00.00.00 - Outros Serviços de Terceiros	Não	Não	Não	35.000,00
106	08.244.1127	3.3.90.40.00.00.00.00.01.0001.000000.00.00.00 - Serviços de Tecn. da Informática	Não	Sim	Não	5.000,00
106	08.244.1127	3.3.90.48.00.00.00.00.01.0001.000000.00.00.00 - Outros Auxílios Financeiros	Não	Não	Não	5.000,00
106	08.244.1127	3.3.90.93.00.00.00.00.01.0001.000000.00.00.00 - Indenizações e Restituições	Não	Não	Não	2.000,00
106	08.244.1127	4.4.90.51.00.00.00.00.01.0001.000000.00.00.00 - Obras e Instalações	Não	Não	Não	1.000,00
106	08.244.1127	4.4.90.52.00.00.00.00.01.0001.000000.00.00.00 - Equipamentos e Materiais	Não	Não	Não	1.000,00
<b>Total:</b>						<b>489.000,00</b>
Proj./Ativ.: 2.054 - MANUTENÇÃO DAS ATIVIDADES DA COORDENADORIA CIVIL			Localizador: Capão Bonito do Sul			
114	16.482.1127	3.3.90.30.00.00.00.00.01.0001.000000.00.00.00 - Material de Consumo	Não	Não	Não	2.000,00
114	16.482.1127	3.3.90.32.00.00.00.00.01.0001.000000.00.00.00 - Material, Bem ou Serviço	Não	Não	Não	2.000,00
114	16.482.1127	3.3.90.39.00.00.00.00.01.0001.000000.00.00.00 - Outros Serviços de Terceiros	Não	Não	Não	2.000,00
114	16.482.1127	3.3.90.48.00.00.00.00.01.0001.000000.00.00.00 - Outros Auxílios Financeiros	Não	Não	Não	2.000,00
<b>Total:</b>						<b>8.000,00</b>
Proj./Ativ.: 2.158 - MANUTENÇÃO DAS ATIVIDADES DO CONSELHO TUTELAR			Localizador: Capão Bonito do Sul			
105	08.243.226	3.1.90.11.00.00.00.00.01.0001.000000.00.00.00 - Vencimentos e Vantagens	Não	Sim	Não	55.000,00
105	08.243.226	3.1.90.13.00.00.00.00.01.0001.000000.00.00.00 - Obrigações Patronais	Não	Sim	Não	13.000,00
105	08.243.226	3.1.90.94.00.00.00.00.01.0001.000000.00.00.00 - Indenizações Trabalhistas	Não	Sim	Não	2.000,00
105	08.243.226	3.3.90.14.00.00.00.00.01.0001.000000.00.00.00 - Diárias - Pessoal Civil	Não	Não	Não	2.000,00
105	08.243.226	3.3.90.93.00.00.00.00.01.0001.000000.00.00.00 - Indenizações e Restituições	Não	Não	Não	1.000,00
<b>Total:</b>						<b>73.000,00</b>

**Estado do Rio Grande do Sul**  
**PREFEITURA MUN. DE CAPAO BONITO DO SUL**

**LEI ORÇAMENTÁRIA ANUAL 2020**

**Relação da Proposta da Despesa**

Despesa	Funcional	Dotação	Educação	Pessoal	Saúde	Valor
<b>Entidade: 1 - PREFEITURA MUN. DE CAPAO BONITO DO SUL</b>						<b>15.463.792,14</b>
Órgão: 06.00 - SM DE SAUDE E ASSISTENCIA SOCIAL						4.181.532,00
Unidade: 06.02 - FUNDO MUNICIPAL DE ASSISTÊNCIA SOCIAL						711.000,00
Proj./Ativ.: 2.429 - MANUTENÇÃO DO RECURSO FEAS - 1070						Localizador: Capão Bonito do Sul
107	08.244.227	3.3.90.30.00.00.00.00.00.01.1070.000000.04.00.00	Não	Não	Não	500,00
107	08.244.227	4.4.90.52.00.00.00.00.00.01.1070.000000.00.00.00	Não	Não	Não	500,00
						<b>Total: 1.000,00</b>
Proj./Ativ.: 2.630 - MANUTENÇÃO DO VALE ALIMENTAÇÃO - ASSITÊNCIA SOCIAL						Localizador: Capão Bonito do Sul
104	04.122.1127	3.3.90.46.00.00.00.00.00.01.0001.000000.04.04.00	Não	Não	Não	21.000,00
						<b>Total: 21.000,00</b>
Proj./Ativ.: 2.642 - MANUTENÇÃO DAS ATIVIDADES DO CONVÊNIO DA APAE						Localizador: Capão Bonito do Sul
112	08.367.224	3.3.50.43.00.00.00.00.00.01.0001.000000.04.04.00	Não	Não	Não	20.000,00
						<b>Total: 20.000,00</b>
Proj./Ativ.: 2.646 - MANUT. DO REC. BPC - BENEFICIO DE PRES.CONTINUADA - UNIÃO - 3112						Localizador: Capão Bonito do Sul
108	08.244.227	3.3.90.30.00.00.00.00.00.01.1075.000000.04.00.00	Não	Não	Não	500,00
108	08.244.227	3.3.90.39.00.00.00.00.00.01.1075.000000.04.00.00	Não	Não	Não	500,00
						<b>Total: 1.000,00</b>
Proj./Ativ.: 2.652 - BLOCO GESTÃO DO PROGRAMA BOLSA FAMÍLIA (IGDBF)- 3111						Localizador: Capão Bonito do Sul
109	08.244.227	3.3.90.14.00.00.00.00.00.02.3111.000000.04.00.00	Não	Não	Não	1.000,00
109	08.244.227	3.3.90.30.00.00.00.00.00.02.3111.000000.04.00.00	Não	Não	Não	1.000,00
109	08.244.227	3.3.90.33.00.00.00.00.00.02.3111.000000.04.00.00	Não	Não	Não	1.000,00
109	08.244.227	3.3.90.36.00.00.00.00.00.02.3111.000000.04.00.00	Não	Não	Não	1.000,00
109	08.244.227	3.3.90.39.00.00.00.00.00.02.3111.000000.04.00.00	Não	Não	Não	1.000,00
109	08.244.227	3.3.90.93.00.00.00.00.00.02.3111.000000.04.00.00	Não	Não	Não	1.000,00
109	08.244.227	4.4.90.52.00.00.00.00.00.02.3111.000000.04.00.00	Não	Não	Não	1.000,00
						<b>Total: 7.000,00</b>
Proj./Ativ.: 2.654 - MANUTENÇÃO DAS ATIVIDADES DO BLOCO GESTÃO DO SUAS (IGD-SUAS) - 3113						Localizador: Capão Bonito do Sul
110	08.244.227	3.3.90.14.00.00.00.00.00.02.3113.000000.04.00.00	Não	Não	Não	1.000,00
110	08.244.227	3.3.90.30.00.00.00.00.00.02.3113.000000.04.00.00	Não	Não	Não	1.000,00
110	08.244.227	3.3.90.36.00.00.00.00.00.02.3113.000000.04.00.00	Não	Não	Não	1.000,00
110	08.244.227	3.3.90.39.00.00.00.00.00.02.3113.000000.04.00.00	Não	Não	Não	1.000,00
110	08.244.227	3.3.90.40.00.00.00.00.00.02.3113.000000.04.02.00	Não	Não	Não	1.000,00
110	08.244.227	4.4.90.52.00.00.00.00.00.02.3113.000000.04.00.00	Não	Não	Não	1.000,00
						<b>Total: 6.000,00</b>
Proj./Ativ.: 2.655 - MANUTENÇÃO DO BLOCO PROTEÇÃO SOCIAL BÁSICA (PAIF)- 3112						Localizador: Capão Bonito do Sul
111	08.244.227	3.1.90.11.00.00.00.00.00.02.3112.000000.04.00.00	Não	Sim	Não	1.000,00
111	08.244.227	3.3.90.30.00.00.00.00.00.02.3112.000000.04.00.00	Não	Não	Não	1.000,00
111	08.244.227	3.3.90.36.00.00.00.00.00.02.3112.000000.04.00.00	Não	Não	Não	1.000,00
111	08.244.227	3.3.90.39.00.00.00.00.00.02.3112.000000.04.00.00	Não	Não	Não	1.000,00
111	08.244.227	4.4.90.52.00.00.00.00.00.02.3112.000000.04.00.00	Não	Não	Não	1.000,00
						<b>Total: 5.000,00</b>
Proj./Ativ.: 2.670 - SUBVENÇÕES PARA OUTRAS ENTIDADES ASSISTÊNCIAIS						Localizador: Capão Bonito do Sul
113	08.367.224	3.3.50.43.00.00.00.00.00.01.0001.000000.00.00.00	Não	Não	Não	30.000,00
						<b>Total: 30.000,00</b>
Unidade: 06.03 - CONSÓRCIOS PUBLICOS						239.850,00
Proj./Ativ.: 2.660 - MANUTENÇÃO DAS ATIVIDADES DO CONSÓRCIO CIRENOR - AQUIS. DE MAT.O						Localizador: Capão Bonito do Sul
116	10.301.1131	3.3.93.30.00.00.00.00.00.01.0040.000000.02.01.00	Não	Não	Sim	120.000,00
116	10.301.1131	3.3.93.39.00.00.00.00.00.01.0040.000000.02.01.00	Não	Não	Sim	100.850,00
						<b>Total: 220.850,00</b>
Proj./Ativ.: 2.661 - MANUTENÇÃO DAS ATIVIDADES DO CONSÓRCIO CIRENOR - RATEIO						Localizador: Capão Bonito do Sul
117	10.301.1131	3.1.71.70.00.00.00.00.00.01.0040.000000.02.01.00	Não	Sim	Sim	14.000,00

**Estado do Rio Grande do Sul**  
**PREFEITURA MUN. DE CAPAO BONITO DO SUL**

**LEI ORÇAMENTÁRIA ANUAL 2020**

**Relação da Proposta da Despesa**

Despesa	Funcional	Dotação	Educação	Pessoal	Saúde	Valor
<b>Entidade: 1 - PREFEITURA MUN. DE CAPAO BONITO DO SUL</b>						<b>15.463.792,14</b>
Órgão: 06.00 - SM DE SAUDE E ASSISTENCIA SOCIAL						4.181.532,00
Unidade: 06.03 - CONSÓRCIOS PUBLICOS						239.850,00
Proj./Ativ.: 2.661 - MANUTENÇÃO DAS ATIVIDADES DO CONSÓRCIO CIRENOR - RATEIO			Localizador: Capão Bonito do Sul			
117	10.301.1131	3.3.71.70.00.00.00.00.01.0040.000000.02.01.00	- Rateio pela participação	Não	Não Sim	4.000,00
117	10.301.1131	4.4.71.70.00.00.00.00.01.0040.000000.00.00.00	- Rateio a consórcios públ	Não	Não Não	1.000,00
<b>Total:</b>						<b>19.000,00</b>
Órgão: 07.00 - SM DE AGRICULTURA DESENVOLVIMENTO E MEIO AMBIENTE						1.469.000,00
Unidade: 07.01 - SM DE AGRICULTURA DESENVOLVIMENTO E MEIO AMBIENTE						1.469.000,00
Proj./Ativ.: 1.452 - CONVÊNIO 028953/2018 - MINISTÉRIO DA INTEGRAÇÃO NACIONAL - 1126			Localizador: Capão Bonito do Sul			
122	20.601.1123	4.4.90.52.00.00.00.00.02.1126.000000.04.03.00	- Equipamentos e Material	Não	Não Não	0,00
<b>Total:</b>						<b>0,00</b>
Proj./Ativ.: 2.033 - MANUTENÇÃO DO SERVIÇO DE RECOLHIMENTO DE LIXO			Localizador: Capão Bonito do Sul			
118	18.541.64	3.3.90.39.00.00.00.00.01.0001.000000.00.00.00	- Outros Serviços de Terce	Não	Não Não	100.000,00
<b>Total:</b>						<b>100.000,00</b>
Proj./Ativ.: 2.035 - MANUTENÇÃO DO MAQUINÁRIO DA PATRULHA AGRÍCOLA			Localizador: Capão Bonito do Sul			
129	20.606.207	3.3.90.30.00.00.00.00.01.0001.000000.00.00.00	- Material de Consumo	Não	Não Não	50.000,00
129	20.606.207	3.3.90.39.00.00.00.00.01.0001.000000.00.00.00	- Outros Serviços de Terce	Não	Não Não	30.000,00
<b>Total:</b>						<b>80.000,00</b>
Proj./Ativ.: 2.036 - MANUTENÇÃO DAS ATIVIDADES PARA ASSISTENCIA TÉCNICA A PRODUTORES			Localizador: Capão Bonito do Sul			
123	20.601.207	3.3.90.30.00.00.00.00.01.0001.000000.00.00.00	- Material de Consumo	Não	Não Não	3.000,00
123	20.601.207	3.3.90.36.00.00.00.00.01.0001.000000.00.00.00	- OUTROS SERVICOS DI	Não	Não Não	3.000,00
123	20.601.207	3.3.90.39.00.00.00.00.01.0001.000000.00.00.00	- Outros Serviços de Terce	Não	Não Não	3.000,00
<b>Total:</b>						<b>9.000,00</b>
Proj./Ativ.: 2.055 - MANUTENÇÃO DAS ATIVIDADES DO PLANTIO SAFRA INVERNO/VERÃO			Localizador: Capão Bonito do Sul			
124	20.601.207	3.3.90.30.00.00.00.00.01.0001.000000.00.00.00	- Material de Consumo	Não	Não Não	20.000,00
124	20.601.207	3.3.90.36.00.00.00.00.01.0001.000000.00.00.00	- OUTROS SERVICOS DI	Não	Não Não	5.000,00
124	20.601.207	3.3.90.39.00.00.00.00.01.0001.000000.00.00.00	- Outros Serviços de Terce	Não	Não Não	20.000,00
<b>Total:</b>						<b>45.000,00</b>
Proj./Ativ.: 2.056 - MANUTENÇÃO DAS ATIVIDADES PARA A CORREÇÃO DE SOLO P/ PEQUENOS A			Localizador: Capão Bonito do Sul			
125	20.601.207	3.3.90.30.00.00.00.00.01.0001.000000.00.00.00	- Material de Consumo	Não	Não Não	10.000,00
125	20.601.207	3.3.90.36.00.00.00.00.01.0001.000000.00.00.00	- OUTROS SERVICOS DI	Não	Não Não	1.000,00
125	20.601.207	3.3.90.39.00.00.00.00.01.0001.000000.00.00.00	- Outros Serviços de Terce	Não	Não Não	10.000,00
<b>Total:</b>						<b>21.000,00</b>
Proj./Ativ.: 2.269 - MANUTENÇÃO DA SECRETARIA DE AGRICULTURA DESENV. E MEIO AMBIENTE			Localizador: Capão Bonito do Sul			
131	20.606.211	3.1.90.11.00.00.00.00.01.0001.000000.00.00.00	- Vencimentos e Vantagen	Não	Sim Não	470.000,00
131	20.606.211	3.1.90.13.00.00.00.00.01.0001.000000.00.00.00	- Obrigações Patronais	Não	Sim Não	23.000,00
131	20.606.211	3.1.90.94.00.00.00.00.01.0001.000000.00.00.00	- Indenizações Trabalhist	Não	Sim Não	5.000,00
131	20.606.211	3.1.91.13.00.00.00.00.01.0001.000000.00.00.00	- Obrigações Patronais	Não	Sim Não	43.000,00
131	20.606.211	3.3.90.14.00.00.00.00.01.0001.000000.00.00.00	- Diárias - Pessoal Civil	Não	Não Não	6.000,00
131	20.606.211	3.3.90.30.00.00.00.00.01.0001.000000.00.00.00	- Material de Consumo	Não	Não Não	180.000,00
131	20.606.211	3.3.90.33.00.00.00.00.01.0001.000000.00.00.00	- Passagens e Despesas	Não	Não Não	1.000,00
131	20.606.211	3.3.90.36.00.00.00.00.01.0001.000000.00.00.00	- OUTROS SERVICOS DI	Não	Não Não	24.000,00
131	20.606.211	3.3.90.39.00.00.00.00.01.0001.000000.00.00.00	- Outros Serviços de Terce	Não	Não Não	260.000,00
131	20.606.211	3.3.90.40.00.00.00.00.01.0001.000000.00.00.00	- Serviços de Tecn. da Inf	Não	Não Não	6.000,00
131	20.606.211	3.3.90.93.00.00.00.00.01.0001.000000.00.00.00	- Indenizacoes e Restituic	Não	Não Não	1.000,00
131	20.606.211	4.4.90.51.00.00.00.00.01.0001.000000.00.00.00	- Obras e Instalações	Não	Não Não	1.000,00
131	20.606.211	4.4.90.52.00.00.00.00.01.0001.000000.00.00.00	- Equipamentos e Materia	Não	Não Não	10.000,00
<b>Total:</b>						<b>1.030.000,00</b>

Despesa	Funcional	Dotação	Educação	Pessoal	Saúde	Valor	
<b>Entidade: 1 - PREFEITURA MUN. DE CAPAO BONITO DO SUL</b>						<b>15.463.792,14</b>	
Órgão: 07.00 - SM DE AGRICULTURA DESENVOLVIMENTO E MEIO AMBIENTE						1.469.000,00	
Unidade: 07.01 - SM DE AGRICULTURA DESENVOLVIMENTO E MEIO AMBIENTE						1.469.000,00	
Proj./Ativ.: 2.282 - MANUTENÇÃO DAS ATIVIDADES DA EMATER						Localizador: Capão Bonito do Sul	
126	20.601.207	3.3.50.41.00.00.00.00.00.01.0001.000000.00.00.00	Contribuições	Não	Não	Não	60.000,00
<b>Total:</b>						<b>60.000,00</b>	
Proj./Ativ.: 2.283 - MANUTENÇÃO DO SISTEMA TROCA TROCA						Localizador: Capão Bonito do Sul	
127	20.601.207	3.3.30.41.00.00.00.00.00.01.0001.000000.00.00.00	Contribuições	Não	Não	Não	5.000,00
<b>Total:</b>						<b>5.000,00</b>	
Proj./Ativ.: 2.401 - MANUTENÇÃO DAS ATIVIDADES DE FEIRAS EVENTOS E DATAS COMEMORATI'						Localizador: Capão Bonito do Sul	
120	20.392.219	3.3.90.36.00.00.00.00.00.01.0001.000000.00.00.00	OUTROS SERVICOS DI	Não	Não	Não	5.000,00
120	20.392.219	3.3.90.39.00.00.00.00.00.01.0001.000000.00.00.00	Outros Serviços de Terce	Não	Não	Não	10.000,00
<b>Total:</b>						<b>15.000,00</b>	
Proj./Ativ.: 2.609 - MANUTENÇÃO DO PROGRAMA DE INSEMINAÇÃO ARTIFICIAL DE BOVINOS						Localizador: Capão Bonito do Sul	
128	20.602.207	3.3.90.30.00.00.00.00.00.01.0001.000000.00.00.00	Material de Consumo	Não	Não	Não	4.000,00
128	20.602.207	3.3.90.39.00.00.00.00.00.01.0001.000000.00.00.00	Outros Serviços de Terce	Não	Não	Não	4.000,00
<b>Total:</b>						<b>8.000,00</b>	
Proj./Ativ.: 2.631 - MANUTENÇÃO DO VALE ALIMENTAÇÃO - AGRICULTURA						Localizador: Capão Bonito do Sul	
132	20.606.211	3.3.90.46.00.00.00.00.00.01.0001.000000.00.00.00	Auxílio Alimentação	Não	Não	Não	16.000,00
<b>Total:</b>						<b>16.000,00</b>	
Proj./Ativ.: 2.662 - DESPESA DE EXERCÍCIOS ANTERIORES						Localizador: Capão Bonito do Sul	
119	20.122.1135	3.3.90.92.00.00.00.00.00.01.0001.000000.00.00.00	Despesas de Exercícios	Não	Não	Não	5.000,00
<b>Total:</b>						<b>5.000,00</b>	
Proj./Ativ.: 2.671 - MANUTENÇÃO DAS ATIVIDADES DO FUNDO DO MEIO AMBIENTE - 1082						Localizador: Capão Bonito do Sul	
121	20.542.211	3.3.90.30.00.00.00.00.00.01.0001.000000.00.00.00	Material de Consumo	Não	Não	Não	30.000,00
<b>Total:</b>						<b>30.000,00</b>	
Proj./Ativ.: 2.675 - MANUTENÇÃO DO PROGRAMA - AGROINDÚSTRIA MAIS RENDA NO CAMPO						Localizador: Capão Bonito do Sul	
133	20.661.228	4.5.90.66.00.00.00.00.00.01.0001.000000.00.00.00	Concessão de Empréstir	Não	Não	Não	20.000,00
<b>Total:</b>						<b>20.000,00</b>	
Proj./Ativ.: 2.680 - MANUTENÇÃO DO PROGRAMA MAIS OVINOCULTURA						Localizador: Capão Bonito do Sul	
130	20.606.207	4.5.90.66.00.00.00.00.00.01.0001.000000.00.00.00	Concessão de Empréstir	Não	Não	Não	25.000,00
<b>Total:</b>						<b>25.000,00</b>	
<b>Entidade: 2 - CAMARA DE CAPAO BONITO DO SUL</b>						<b>1.098.207,86</b>	
Órgão: 01.00 - PODER LEGISLATIVO MUNICIPAL						1.098.207,86	
Unidade: 01.01 - CÂMARA DE VEREADORES						1.098.207,86	
Proj./Ativ.: 1.001 - AQUISIÇÃO DE EQUIPAMENTOS E MATERIAIS PERMANENTE						Localizador: Capão Bonito do Sul	
1	01.031.1	4.4.90.52.00.00.00.00.00.01.0001.000000.00.00.00	Equipamentos e Materia	Não	Não	Não	20.000,00
<b>Total:</b>						<b>20.000,00</b>	
Proj./Ativ.: 1.002 - CONSTRUÇÃO E /OU AMPLIAÇÃO DA CÂMARA DE VEREADORES						Localizador: Capão Bonito do Sul	
2	01.031.1	4.4.90.51.00.00.00.00.00.01.0001.000000.00.00.00	Obras e Instalações	Não	Não	Não	76.207,86
<b>Total:</b>						<b>76.207,86</b>	
Proj./Ativ.: 2.001 - MANUTENÇÃO DAS ATIVIDADES LEGISLATIVAS						Localizador: Capão Bonito do Sul	
3	01.031.1	3.1.90.11.00.00.00.00.00.01.0001.000000.00.00.00	Vencimentos e Vantagen	Não	Sim	Não	608.000,00
3	01.031.1	3.1.90.13.00.00.00.00.00.01.0001.000000.00.00.00	Obrigações Patronais	Não	Sim	Não	89.000,00
3	01.031.1	3.1.90.34.00.00.00.00.00.01.0001.000000.00.00.00	Outras Despesas de Cor	Não	Sim	Não	12.000,00
3	01.031.1	3.1.91.13.00.00.00.00.00.01.0001.000000.00.00.00	Obrigações Patronais	Não	Sim	Não	56.000,00
3	01.031.1	3.3.90.14.00.00.00.00.00.01.0001.000000.00.00.00	Diárias - Pessoal Civil	Não	Não	Não	18.000,00
3	01.031.1	3.3.90.30.00.00.00.00.00.01.0001.000000.00.00.00	Material de Consumo	Não	Não	Não	20.000,00
3	01.031.1	3.3.90.33.00.00.00.00.00.01.0001.000000.00.00.00	Passagens e Despesas	Não	Não	Não	12.000,00
3	01.031.1	3.3.90.35.00.00.00.00.00.01.0001.000000.00.00.00	Serviços de Consultoria	Não	Não	Não	30.000,00

**Estado do Rio Grande do Sul**  
**PREFEITURA MUN. DE CAPAO BONITO DO SUL**

LEI ORÇAMENTÁRIA ANUAL 2020

Relação da Proposta da Despesa

Despesa	Funcional	Dotação	Educação	Pessoal	Saúde	Valor
<b>Entidade: 2 - CAMARA DE CAPAO BONITO DO SUL</b>						<b>1.098.207,86</b>
Órgão: 01.00 - PODER LEGISLATIVO MUNICIPAL						1.098.207,86
Unidade: 01.01 - CÂMARA DE VEREADORES						1.098.207,86
Proj./Ativ.: 2.001 - MANUTENÇÃO DAS ATIVIDADES LEGISLATIVAS			Localizador: Capão Bonito do Sul			
3	01.031.1	3.3.90.36.00.00.00.00.00.01.0001.000000.00.00.00 - OUTROS SERVICOS DI	Não	Não	Não	7.000,00
3	01.031.1	3.3.90.39.00.00.00.00.00.01.0001.000000.00.00.00 - Outros Serviços de Terce	Não	Não	Não	130.000,00
3	01.031.1	3.3.90.93.00.00.00.00.00.01.0001.000000.00.00.00 - Indenizacoes e Restituic	Não	Não	Não	5.000,00
<b>Total:</b>						<b>987.000,00</b>
Proj./Ativ.: 2.002 - MANUTENÇÃO DAS ATIVIDADES E DIVULGAÇÕES OFICIAIS LEGISLATIVAS			Localizador: Capão Bonito do Sul			
4	01.031.1	3.3.90.39.00.00.00.00.00.01.0001.000000.00.00.00 - Outros Serviços de Terce	Não	Não	Não	15.000,00
<b>Total:</b>						<b>15.000,00</b>
<b>Entidade: 3 - RPPS/ FPCBS</b>						<b>1.203.141,00</b>
Órgão: 03.00 - SM DE ADMINISTRAÇÃO, PLAN E FINANÇAS						1.203.141,00
Jade: 03.06 - RPPS/FPCBS						1.203.141,00
Proj./Ativ.: 2.639 - MANUTENÇÃO DAS ATIVIDADES DO RPPS/FPCBS			Localizador: Capão Bonito do Sul			
1	09.272.1129	3.1.90.01.00.00.00.00.00.01.0050.000000.03.03.00 - Aposentadorias, Reserv	Não	Sim	Não	42.000,00
1	09.272.1129	3.1.90.03.00.00.00.00.00.01.0050.000000.03.03.00 - Pensões	Não	Sim	Não	1.000,00
1	09.272.1129	3.1.90.05.00.00.00.00.00.01.0050.000000.03.03.00 - Outros Benefícios Previd	Não	Sim	Não	80.000,00
<b>Total:</b>						<b>123.000,00</b>
Proj./Ativ.: 2.640 - MANUTENÇÃO DAS DESPESAS ADMINISTRATIVAS DO RPPS / FPCBS			Localizador: Capão Bonito do Sul			
2	09.272.1129	3.1.90.11.00.00.00.00.00.01.0050.000000.03.01.00 - Vencimentos e Vantagen	Não	Sim	Não	9.000,00
2	09.272.1129	3.3.90.14.00.00.00.00.00.01.0050.000000.03.01.00 - Diárias - Pessoal Civil	Não	Não	Não	12.000,00
2	09.272.1129	3.3.90.30.00.00.00.00.00.01.0050.000000.03.01.00 - Material de Consumo	Não	Não	Não	1.000,00
2	09.272.1129	3.3.90.33.00.00.00.00.00.01.0050.000000.03.01.00 - Passagens e Despesas	Não	Não	Não	1.000,00
2	09.272.1129	3.3.90.39.00.00.00.00.00.01.0050.000000.03.01.00 - Outros Serviços de Terce	Não	Não	Não	25.000,00
2	09.272.1129	3.3.90.40.00.00.00.00.00.01.0050.000000.03.01.00 - Serviços de Tecn. da Inf	Não	Não	Não	3.000,00
2	09.272.1129	3.3.90.47.99.00.00.00.00.01.0050.000000.03.01.00 - Outras Obrigações Tribu	Não	Não	Não	6.000,00
<b>Total:</b>						<b>57.000,00</b>
Proj./Ativ.: 2.641 - RESERVA DE CONTINGENCIA DO RPPS/FPCBS			Localizador: Capão Bonito do Sul			
3	09.272.220	9.9.99.99.00.00.00.00.00.01.0050.000000.03.01.00 - Reserva de Contigência	Não	Não	Não	1.023.141,00
<b>Total:</b>						<b>1.023.141,00</b>
<b>Total Geral:</b>						<b>17.765.141,00</b>

**Estado do Rio Grande do Sul**  
**PREFEITURA MUN. DE CAPAO BONITO DO SUL**

**LEI ORÇAMENTÁRIA ANUAL 2020**

Demonstrativo da Receita e Despesa segundo as Categorias Econômicas (Anexo 1 da Lei nº 4.320/64)

Receitas	Valor	Despesas	Valor
Receitas Correntes	20.001.895,58	DESPESAS CORRENTES	15.851.212,00
Impostos, Taxas e Contribuições de Melhoria	1.133.893,88	PESSOAL E ENCARGOS SOCIAIS	9.171.212,00
Contribuições	455.751,00	Juros e Encargos da Dívida	2.000,00
Receita Patrimonial	187.188,20	OUTRAS DESPESAS CORRENTES	6.678.000,00
Receita de Serviços	158.203,61		
Transferências Correntes	18.008.102,72		
Outras Receitas Correntes	58.756,17		
RECEITAS CORRENTES INTRA-ORÇAMENTARIAS	603.139,00		
Contribuições	603.139,00		
DEDUÇÕES DA RECEITA CORRENTE	-2.868.616,12		
(R)IMPOSTOS, TAXAS E CONTRIBUIÇÕES DE MEL	-64.000,47		
(R)DEDUÇÕES RECEITA TRANSFERÊNCIA CORRE	-2.804.615,65		
		Superavit	1.885.206,46
Total	17.736.418,46	Total	17.736.418,46
Superavit do orçamento corrente	1.885.206,46		
Receitas de Capital	28.722,54	DESPESAS DE CAPITAL	750.788,00
Alienação de Bens	18.373,74	INVESTIMENTOS	694.788,00
Transferências de Capital	10.348,80	Inversões Financeiras	55.000,00
		Amortização da Dívida	1.000,00
Deficit	722.065,46		
Total	750.788,00	Total	750.788,00

Resumo

Receitas Correntes	20.001.895,58	112,59 %	DESPESAS CORRENTES	15.851.212,00	89,23 %
Receitas de Capital	28.722,54	0,16 %	DESPESAS DE CAPITAL	750.788,00	4,23 %
RECEITAS CORRENTES INTRA-ORÇAMEN	603.139,00	3,40 %	RESERVA DE CONTIGÊNCIA E RESERVA D	1.163.141,00	6,55 %
DEDUÇÕES DA RECEITA CORRENTE	-2.868.616,12	-16,15 %			
Total	17.765.141,00	100,00 %	Total	17.765.141,00	100,00 %

**Estado do Rio Grande do Sul**  
**PREFEITURA MUN. DE CAPAO BONITO DO SUL**  
**LEI ORÇAMENTÁRIA ANUAL 2020**

Programa de Trabalho de Governo - Demonstrativo de Funções, Subfunções e Programas, por Projetos, Atividades e Operações Especiais (Anexo 7 da Lei nº 4.320/64)

Código	Especificação	Projetos	Atividades	Operações Especiais	Total
01	Legislativa	96.207,86	1.002.000,00		1.098.207,86
01.031	Ação Legislativa	96.207,86	1.002.000,00		1.098.207,86
01.031.0001	Execução da Ação Legislativa	96.207,86	1.002.000,00		1.098.207,86
04	Administração	31.000,00	5.310.950,00		5.341.950,00
04.122	Administração Geral	31.000,00	5.197.950,00		5.228.950,00
04.122.1116	Aquisição de Material Permanente Administração	10.000,00			10.000,00
04.122.1124	Manutenção das Atividades Administrativas		2.579.250,00		2.579.250,00
04.122.1126	Manutenção das Atividades de Obras		1.953.700,00		1.953.700,00
04.122.1127	Manutenção da Sec. de Saúde e Assistência Social	21.000,00			21.000,00
04.122.1135	Despesas de exercícios anteriores		5.000,00		5.000,00
04.122.0216	Obras de construção/ampliação de imóveis públicos - Administração	15.000,00			15.000,00
04.122.0221	Aquisição de Material Permanente Gabinete	1.000,00			1.000,00
04.122.0222	Manutenção das atividades do Gabinete do Prefeito		629.000,00		629.000,00
04.122.0223	Incentivo a programas para fomentar a economia local	5.000,00	10.000,00		15.000,00
04.129	Administração de Receitas		22.000,00		22.000,00
04.129.0201	Incentivo a arrecadação tributária		22.000,00		22.000,00
04.181	Policimento		2.000,00		2.000,00
04.181.0021	Segurança do Cidadão		2.000,00		2.000,00
04.392	Difusão Cultural		74.000,00		74.000,00
04.392.0219	Esporte e lazer		74.000,00		74.000,00
04.451	Infra-Estrutura Urbana		10.000,00		10.000,00
04.451.0200	Regularização da área urbana do município		10.000,00		10.000,00
04.482	Habitação Urbana		5.000,00		5.000,00
04.482.0206	Incentivo a programas habitacionais		5.000,00		5.000,00
08	Assistência Social	639.750,00			639.750,00
08.243	Assistência à Criança e ao Adolescente	80.750,00			80.750,00
08.243.0226	Apoio a criança/adolescente/idoso	80.750,00			80.750,00
08.244	Assistência Comunitária	509.000,00			509.000,00
08.244.1127	Manutenção da Sec. de Saúde e Assistência Social	489.000,00			489.000,00
08.244.0227	Apoio a pessoas com vulnerabilidade social	20.000,00			20.000,00
08.367	Educação Especial	50.000,00			50.000,00
08.367.0224	Apoio a educação especial	50.000,00			50.000,00

**Estado do Rio Grande do Sul**  
**PREFEITURA MUN. DE CAPAO BONITO DO SUL**  
**LEI ORÇAMENTÁRIA ANUAL 2020**

Página: 2/5  
 Data: 23/09/2019

Programa de Trabalho de Governo - Demonstrativo de Funções, Subfunções e Programas, por Projetos, Atividades e Operações Especiais (Anexo 7 da Lei nº 4.320/64)

Código	Especificação	Projetos	Atividades	Operações Especiais	Total
09	Previdência Social		1.203.141,00		1.203.141,00
09.272	Previdência do Regime Estatutário		1.203.141,00		1.203.141,00
09.272.1129	Manutenção do RPPS / FPCBS		180.000,00		180.000,00
09.272.0220	Reserva de contingência RPPS / FPCBS		1.023.141,00		1.023.141,00
10	Saúde	10.000,00	3.460.532,00		3.470.532,00
10.122	Administração Geral		1.000,00		1.000,00
10.122.1135	Despesas de exercicios anteriores		1.000,00		1.000,00
10.301	Atenção Básica	10.000,00	3.408.532,00		3.418.532,00
10.301.1131	Atividades diversas de Consórcio Público		239.850,00		239.850,00
10.301.1133	Atendimento de saúde - Atenção Básica - Vinculados		697.400,00		697.400,00
10.301.0214	Obras de construção/ampliação de imóveis públicos - Saúde /Assit				
10.301.0217	Atendimento de saúde - Atenção Básica - Próprio	10.000,00	2.471.282,00		2.471.282,00
10.303	Suporte Profilático e Terapêutico		20.000,00		20.000,00
10.303.1133	Atendimento de saúde - Atenção Básica - Vinculados		20.000,00		20.000,00
10.304	Vigilância Sanitária		13.000,00		13.000,00
10.304.1133	Atendimento de saúde - Atenção Básica - Vinculados		13.000,00		13.000,00
10.305	Vigilância Epidemiológica		18.000,00		18.000,00
10.305.1133	Atendimento de saúde - Atenção Básica - Vinculados		18.000,00		18.000,00
12	Educação	62.000,00	3.505.180,00		3.567.180,00
12.122	Administração Geral		723.680,00		723.680,00
12.122.1135	Despesas de exercicios anteriores		5.000,00		5.000,00
12.122.0202	Manutenção das atividades da Secretaria de Educação		718.680,00		718.680,00
12.361	Ensino Fundamental	30.000,00	2.301.500,00		2.331.500,00
12.361.1122	Aquisição de Material Permanente para Educação	3.000,00			3.000,00
12.361.1132	Obras de construção/ampliação de imóveis públicos - Educação	26.000,00			26.000,00
12.361.0208	Incentivo a educação básica	1.000,00	2.301.500,00		2.302.500,00
12.362	Ensino Médio		64.000,00		64.000,00
12.362.1115	Manutenção Educação Ensino Infantil e Fundamental		1.000,00		1.000,00
12.362.1134	Incentivo ao ensino médio e superior		63.000,00		63.000,00
12.363	Ensino Profissional		20.000,00		20.000,00
12.363.0007	Capacitação de Funcionários da Educação		20.000,00		20.000,00
12.364	Ensino Superior		6.000,00		6.000,00
12.364.1134	Incentivo ao ensino médio e superior		6.000,00		6.000,00
12.365	Educação Infantil		385.000,00		385.000,00
12.365.0208	Incentivo a educação básica		385.000,00		385.000,00



**Estado do Rio Grande do Sul**  
**PREFEITURA MUN. DE CAPOA BONITO DO SUL**  
**LEI ORÇAMENTÁRIA ANUAL 2020**

Programa de Trabalho de Governo - Demonstrativo de Funções, Subfunções e Programas, por Projetos, Atividades e Operações Especiais (Anexo 7 da Lei nº 4.320/64)

Código	Especificação	Projetos	Atividades	Operações Especiais	Total
12	Educação	62.000,00	3.505.180,00		3.567.180,00
12.367	Educação Especial	32.000,00	3.000,00		35.000,00
12.367.1117	Educação Especial	32.000,00	1.000,00		33.000,00
12.367.0224	Apoio a educação especial		2.000,00		2.000,00
12.422	Direitos Individuais, Coletivos e Difusos	2.000,00	2.000,00		2.000,00
12.422.0208	Incentivo a educação básica		2.000,00		2.000,00
13	Cultura	2.000,00	21.000,00		23.000,00
13.392	Difusão Cultural	2.000,00	21.000,00		23.000,00
13.392.0219	Esporte e lazer	2.000,00	15.000,00		17.000,00
13.392.0054	Desenvolvimento Cultural		6.000,00		6.000,00
15	Urbanismo	333.080,14	40.000,00		373.080,14
15.122	Administração Geral		5.000,00		5.000,00
15.122.1135	Despesas de exercícios anteriores		5.000,00		5.000,00
15.451	Infra-Estrutura Urbana	333.080,14	35.000,00		368.080,14
15.451.0203	Obras de Infraestrutura Urbana	331.080,14	35.000,00		366.080,14
15.451.0205	Obras de construção/ampliação de imóveis públicos - Infra	1.000,00			1.000,00
15.451.0212	Aquisição de material permanente Infraestrutura	1.000,00			1.000,00
16	Habitação	50.000,00	8.000,00		58.000,00
16.482	Habitação Urbana	50.000,00	8.000,00		58.000,00
16.482.1127	Manutenção da Sec. de Saúde e Assistência Social		8.000,00		8.000,00
16.482.0206	Incentivo a programas habitacionais	50.000,00			50.000,00
17	Saneamento		257.800,00		257.800,00
17.512	Saneamento Básico Urbano		257.800,00		257.800,00
17.512.1139	Sanenamento Básico		257.800,00		257.800,00
18	Gestão Ambiental		100.000,00		100.000,00
18.541	Preservação e Conservação Ambiental		100.000,00		100.000,00
18.541.0064	Limpeza Pública		100.000,00		100.000,00
20	Agricultura	80.500,00	1.369.000,00		1.449.500,00
20.122	Administração Geral		5.000,00		5.000,00
20.122.1135	Despesas de exercícios anteriores		5.000,00		5.000,00

**Estado do Rio Grande do Sul**  
**PREFEITURA MUN. DE CAPAO BONITO DO SUL**  
 LEI ORÇAMENTÁRIA ANUAL 2020

Programa de Trabalho de Governo - Demonstrativo de Funções, Subfunções e Programas, por Projetos, Atividades e Operações Especiais (Anexo 7 da Lei nº 4.320/64)

Código	Especificação	Projetos	Atividades	Operações Especiais	Total
20	Agricultura	80.500,00	1.369.000,00		1.449.500,00
20.392	Difusão Cultural		15.000,00		15.000,00
20.392.0219	Esporte e lazer		15.000,00		15.000,00
20.542	Controle Ambiental		30.000,00		30.000,00
20.542.0211	Manutenção das atividades da Secretaria de Agricultura		30.000,00		30.000,00
20.601	Promoção da Produção Vegetal		140.000,00		140.000,00
20.601.1123	Aquisição de Material Permanente Agricultura				0,00
20.601.0207	Apoio ao desenvolvimento da agricultura pecuária e pesca		140.000,00		140.000,00
20.602	Promoção da Produção Animal		8.000,00		8.000,00
20.602.0207	Apoio ao desenvolvimento da agricultura pecuária e pesca		8.000,00		8.000,00
20.606	Extensão Rural	80.500,00	1.151.000,00		1.231.500,00
20.606.0204	Obras de infraestrutura rural	80.500,00			80.500,00
20.606.0207	Apoio ao desenvolvimento da agricultura pecuária e pesca		105.000,00		105.000,00
20.606.0211	Manutenção das atividades da Secretaria de Agricultura		1.046.000,00		1.046.000,00
20.661	Promoção Industrial		20.000,00		20.000,00
20.661.0228	Programa de incentivo ao comércio e a agroindústria		20.000,00		20.000,00
22	Indústria				5.000,00
22.661	Promoção Industrial		5.000,00		5.000,00
22.661.0228	Programa de incentivo ao comércio e a agroindústria		5.000,00		5.000,00
27	Desporto e Lazer	5.000,00	17.000,00		22.000,00
27.812	Desporto Comunitário	3.000,00	11.000,00		14.000,00
27.812.1132	Obras de construção/ampliação de imóveis públicos - Educação	3.000,00			3.000,00
27.812.0219	Esporte e lazer		11.000,00		11.000,00
27.813	Lazer	2.000,00	6.000,00		8.000,00
27.813.1140	Turismo		6.000,00		6.000,00
27.813.0219	Esporte e lazer	2.000,00			2.000,00
28	Encargos Especiais	3.000,00	12.000,00		155.000,00
28.843	Serviço da Dívida Interna	3.000,00			3.000,00
28.843.1137	Dívida Consolidada	3.000,00			3.000,00
28.846	Outros Encargos Especiais		12.000,00		152.000,00
28.846.1130	Precatórios - Sentenças Judiciais		10.000,00		10.000,00
28.846.1136	Administração de receitas		2.000,00		2.000,00
28.846.0999	Reserva de Contingência				140.000,00

**Estado do Rio Grande do Sul**  
**PREFEITURA MUN. DE CAPAO BONITO DO SUL**  
**LEI ORÇAMENTÁRIA ANUAL 2020**

Programa de Trabalho de Governo - Demonstrativo de Funções, Subfunções e Programas, por Projetos, Atividades e Operações Especiais (Anexo 7 da Lei nº 4.320/64)

Código	Especificação	Projetos	Atividades	Operações Especiais	Total
99	Reserva de Contingência		1.000,00		1.000,00
99.999	Reserva de Contingência		1.000,00		1.000,00
99.999.1136	Administração de receitas		1.000,00		1.000,00
	<b>Total:</b>	<b>672.788,00</b>	<b>16.952.353,00</b>	<b>0,00</b>	<b>17.765.141,00</b>
	<b>Total geral:</b>	<b>672.788,00</b>	<b>16.952.353,00</b>	<b>0,00</b>	<b>17.765.141,00</b>



Município de Capão Bonito do Sul  
LEI ORÇAMENTÁRIA ANUAL PARA 2020

Tabela 03 - Estimativas para a Receita Corrente Líquida  
Apuração Conforme a Instrução Normativa nº 13/2018, do TCE/RS

ESPECIFICAÇÃO	2018	2019	2020	2021	2022
<b>I - RECEITAS CORRENTES (Exceto Intraorçamentárias)</b>	18.560.748,38	19.725.917,75	20.004.665,72	20.502.891,66	21.016.071,23
<b>II - DEDUÇÕES</b>	3.210.963,58	3.980.778,70	3.906.797,48	4.035.234,58	4.170.470,39
IRRF s/Rendimentos do Trabalho	417.259,10	440.826,51	438.179,35	445.870,49	456.125,49
Contribuições Previdenciárias do Regime Próprio	-	445.268,73	455.751,00	466.233,00	477.000,00
Compensação Financeira entre Regimes	-	-	-	-	-
Rendimentos de Aplicações de Rec. Previdenciários	-	140.000,00	144.251,00	148.000,00	151.404,00
Deduções da Receita Corrente	2.793.704,48	2.954.683,46	2.868.616,13	2.975.131,09	3.085.940,90
<b>III - (+) Ajuste Perdas com o Fundeb</b>	1.182.279,81	1.307.162,88	1.184.191,09	1.251.964,27	1.323.141,25
<b>IV - RECEITA CORRENTE LÍQUIDA (I-II+III)</b>	16.532.064,61	17.052.301,93	17.282.059,33	17.719.621,35	18.168.742,09




**Município de Capão Bonito do Sul**  
**LEI ORÇAMENTÁRIA ANUAL PARA 2020**  
**Tabela 04 - Estimativa de Limites de Gastos com Pessoal do Poder Executivo e Legislativo para o período de 2020 a 2022**

	PODER EXECUTIVO		
	2020	2021	2022
Limite Máximo Legal - 54 % da RCL (alínea "b" do inciso III do artigo 20 da LRF)	9.332.312,04	9.568.595,53	9.811.120,73
Limite Prudencial - 51,30 % da RCL (parágrafo único do artigo 22 da LRF)	8.865.696,44	9.090.165,75	9.320.564,69
Limite de Alerta - 48,60 % da RCL (inciso II do § 1º do artigo 59 da LRF)	8.399.080,83	8.611.735,98	8.830.008,66
	PODER LEGISLATIVO		
	2020	2021	2022
Limite Máximo Legal - 6 % da RCL (alínea "b" do inciso III do artigo 20 da LRF)	1.036.923,56	1.063.177,28	1.090.124,53
Limite Prudencial - 5,70 % da RCL (parágrafo único do artigo 22 da LRF)	985.077,38	1.010.018,42	1.035.618,30
Limite de Alerta - 5,40 % da RCL (inciso II do § 1º do artigo 59 da LRF)	933.231,20	956.859,55	981.112,07

O objetivo do demonstrativo é evidenciar, com base na Receita Corrente Líquida prevista, os limites Legais, Prudenciais e de Alerta para as Despesas com Pessoal do Poder Executivo e Legislativo.

- a) quando as despesas com pessoal superarem, respectivamente, 48,60% e 5,40% da RCL no Poder Executivo e Legislativo, caberá a emissão do alerta de que trata o inciso II do § 1º do artigo 59;
- b) o limite prudencial corresponde a 51,30% e 5,70% da RCL, respectivamente no Executivo e Legislativo. Quando superado, e de acordo com o estipulado no parágrafo único do artigo 22 c/c alínea "a" do inciso III do artigo 20, ambos da LRF, e coloca o respectivo poder ao alcance das seguintes vedações:
- I - concessão de vantagem, aumento, reajuste ou adequação de remuneração a qualquer título, salvo os derivados de sentença judicial ou de determinação legal ou contratual, ressalvada a revisão prevista no inciso X do artigo 37 da Constituição;
  - II - criação de cargo, emprego ou função;
  - III - alteração de estrutura de carreira que implique aumento de despesa;
  - IV - provimento de cargo público, admissão ou contratação de pessoal a qualquer título, ressalvada a reposição decorrente de aposentadoria ou falecimento de servidores das áreas de educação, saúde e segurança;
  - V - contratação de hora extra, salvo no caso do disposto no inciso II do § 6º do artigo 57 da Constituição e as situações previstas na Lei de Diretrizes Orçamentárias.
- c) Já quando superado o limite legal, de 6% no Legislativo e de 54% no caso do Executivo, além das vedações previstas no parágrafo único do art. 22 da LRF, o Poder que houver incidido no excesso deverá adotar providências para a eliminação do percentual excedente no prazo e condições estabelecidas nos §§ 1º e 2º e do caput do artigo 23, e o Município sujeito às restrições dos §§ 3º e 4º do mesmo artigo, todos da LRF.




Município de Capão Bonito do Sul  
 LEI ORÇAMENTARIA ANUAL PARA 2020  
 TABELA 05 - Demonstrativo da Evolução da Dívida Consolidada Líquida

Exercício	2.017		2.018		2.019		2.020		2.021		2.022	
	Saldo		Saldo	Reestimativa	Reestimativa	Previsão (Saldo Médio)	Previsão (Saldo Médio)	Previsão (Saldo Médio)	Previsão (Saldo Médio)	Previsão (Saldo Médio)	Previsão (Saldo Médio)	
<b>DÍVIDA CONSOLIDADA (I)</b>	-	-	-	-	-	416.183,98	383.379,08	350.574,20	-	-	-	-
Dívida Mobiliária	-	-	-	-	-	416.183,98	383.379,08	350.574,20	-	-	-	-
Dívida Contratual (inclusive parcelamentos)	-	-	-	-	-	-	-	-	-	-	-	-
Precatórios posteriores a 05-05-2000	-	-	-	-	-	-	-	-	-	-	-	-
<b>DISPONIBILIDADES DE CAIXA (II)</b>	2.746.976,81	2.089.271,50	2.089.271,50	1.200.000,00	1.200.000,00	663.390,95	667.887,12	793.759,36	667.887,12	793.759,36	667.887,12	793.759,36
Disponibilidade da Caixa Bruta	2.797.074,38	2.749.001,08	2.749.001,08	1.500.000,00	1.500.000,00	1.000.000,00	1.100.000,00	1.150.000,00	1.100.000,00	1.150.000,00	1.100.000,00	1.150.000,00
(-) Restos a Pagar Processados	50.097,57	659.729,58	659.729,58	300.000,00	300.000,00	336.609,05	432.112,88	356.240,64	432.112,88	356.240,64	432.112,88	356.240,64
Demais Haveres Financeiros	-	-	-	-	-	-	-	-	-	-	-	-
<b>DÍVIDA CONSOLIDADA LÍQUIDA (III = I - II)</b>	(2.746.976,81)	(2.089.271,50)	(2.089.271,50)	(1.200.000,00)	(1.200.000,00)	(247.206,97)	(284.508,04)	(443.185,16)	(284.508,04)	(443.185,16)	(284.508,04)	(443.185,16)

Cronograma Anual de Operações de Crédito e de Amortização e Serviço da Dívida	2.017		2.018		2.019		2.020		2.021		2.022	
	Realizado		Realizado	Reestimativa	Reestimativa	Previsão	Previsão	Previsão	Previsão	Previsão	Previsão	
<b>Operações de Crédito / Pagamentos</b>	-	-	-	-	-	1.500.000,00	1.051.011,14	634.827,16	1.051.011,14	634.827,16	634.827,16	634.827,16
2.1 - Operações de Crédito	-	-	-	-	-	1.500.000,00	1.051.011,14	634.827,16	1.051.011,14	634.827,16	634.827,16	634.827,16
2.2 Encargos - Exceto RPPS	-	-	-	-	-	148.888,86	116.183,98	83.379,08	116.183,98	83.379,08	83.379,08	83.379,08
2.3 Amortizações - Exceto RPPS	-	-	-	-	-	300.000,00	300.000,00	300.000,00	300.000,00	300.000,00	300.000,00	300.000,00

Fonte: Bepha Sistemas - Secretaria de Administração Planejamento e Finanças 19/07/2019

**Dívida Pública Consolidada - É o montante total apurado:**

- das obrigações financeiras do Município, inclusive as decorrentes de emissão de títulos, assumidas em virtude de leis, contratos, convênios ou tratados;
- das obrigações financeiras do Município, assumidas em virtude da realização de operações de crédito para amortização em prazo superior a doze meses ou que, embora de prazo inferior a doze meses, tenham constado como receitas no orçamento;
- dos precatórios judiciais emitidos a partir de 5 de maio de 2000 e não pagos durante a execução do orçamento em que houverem sido incluídos.

**Dívida Consolidada Líquida - DCL -** Corresponde à dívida pública consolidada menos as deduções, que compreendem o ativo disponível e os haveres financeiros, líquidos dos Restos a Pagar Processados.

Município de Capão Bonito do Sul  
LEI ORÇAMENTÁRIA ANUAL PARA 2020

TABELA 06 - Demonstrativo da Memória de Cálculo do Resultado Primário e Nominal - ACIMA DA LINHA

RECEITAS PRIMÁRIAS	2.017	2.018	2.019	2.020	2.021	2.022
	Arrecadação	Arrecadação	Projeção	Projeção	Projeção	Projeção
Receitas Correntes - Exceto Intraorçamentárias	14.395.683,91	15.767.043,90	16.771.234,29	17.136.049,59	17.527.760,57	17.930.130,33
(-) Aplicações Financeiras em Geral	200.121,09	50.468,67	41.996,19	42.936,90	43.924,45	44.934,70
(-) Aplicações Financeiras do RPPS	-	-	140.000,00	144.251,00	148.000,00	151.404,00
(-) Outras Receitas Financeiras	-	-	-	-	-	-
(=) Receitas Primárias Correntes (I)	14.195.562,82	15.716.575,23	16.589.238,10	16.948.861,69	17.335.836,12	17.733.791,63
Receitas de Capital - Exceto Intraorçamentárias	45.000,00	1.436.878,80	19.971,19	25.952,41	29.472,43	31.273,67
(-) Operações de Crédito	-	-	-	-	-	-
(-) Amortização de Empréstimos	-	-	-	-	-	-
(-) Alienação de Investimentos Temporários e Permanentes	-	-	-	-	-	-
(-) Outras Receitas de Capital - Não Primárias	-	-	-	-	-	-
(=) Receitas Primárias de Capital (II)	45.000,00	1.436.878,80	19.971,19	25.952,41	29.472,43	31.273,67
<b>RECEITAS PRIMÁRIAS TOTAIS (III = I + II)</b>	<b>14.240.562,82</b>	<b>17.153.454,03</b>	<b>16.609.209,29</b>	<b>16.974.814,10</b>	<b>17.365.308,55</b>	<b>17.765.065,30</b>
<b>DESPESAS PRIMÁRIAS</b>	<b>2.017</b>	<b>2.018</b>	<b>2.019</b>	<b>2.020</b>	<b>2.021</b>	<b>2.022</b>
Despesas Correntes - Exceto Intraorçamentárias	12.909.511,75	14.454.896,53	15.376.443,94	15.846.212,00	16.212.168,64	16.585.403,16
(-) Juros e Encargos da Dívida	-	-	-	148.988,86	116.183,98	83.379,08
(=) Despesas Primárias Correntes (IV)	12.909.511,75	14.454.896,53	15.376.443,94	15.697.223,14	16.095.984,66	16.502.024,08
Despesas de Capital - Exceto Intraorçamentárias	1.283.162,06	2.592.086,94	627.284,67	750.788,00	768.056,12	785.721,42
(-) Concessão e Empréstimos e Financiamentos	-	-	-	-	-	-
(-) Aquisiç. De Títulos de Capital Já Integralizado	-	-	-	-	-	-
(-) Aquisição de Títulos de Crédito	-	-	-	-	-	-
(-) Amortização da Dívida	-	-	-	300.000,00	300.000,00	300.000,00
(=) Despesas Primárias de Capital (V)	1.283.162,06	2.592.086,94	627.284,67	450.788,00	468.056,12	485.721,42
<b>DESPESAS PRIMÁRIAS TOTAIS (VI = IV + V)</b>	<b>14.192.673,81</b>	<b>17.046.983,47</b>	<b>16.003.728,61</b>	<b>16.148.011,14</b>	<b>16.564.040,78</b>	<b>16.987.745,50</b>
<b>RESULTADO PRIMÁRIO - ACIMA DA LINHA (VII = III - VI)</b>	<b>47.889,01</b>	<b>106.470,56</b>	<b>605.480,68</b>	<b>826.802,96</b>	<b>801.267,77</b>	<b>777.319,80</b>



JUROS E ENCARGOS ATIVOS (Variações Patrimoniais Aumentativas)	2.017	2.018	2.019	2.020	2.021	2.022
	Saldo	Saldo	Saldo	Projeção	Projeção	Projeção
4.4.1.1.1.00.00 - Juros e Encargos de Empréstimos Internos Concedidos - Consolidação	-	-	-	-	-	-
4.4.1.1.3.00.00 - Juros e Encargos de Empréstimos Internos Concedidos - Inter Ofss - União	-	-	-	-	-	-
4.4.1.1.4.00.00 - Juros e Encargos de Empréstimos Internos Concedidos - Inter Ofss - Estado	-	-	-	-	-	-
4.4.1.1.5.00.00 - Juros e Encargos de Empréstimos Internos Concedidos - Inter Ofss - Município	-	-	-	-	-	-
4.4.1.2.1.00.00 - Juros e Encargos de Empréstimos Externos Concedidos - Consolidação	-	-	-	-	-	-
4.4.1.3.1.00.00 - Juros e Encargos de Financiamentos Internos Concedidos - Consolidação	-	-	-	-	-	-
4.4.1.3.3.00.00 - Juros e Encargos de Financiamentos Internos Concedidos - Inter Ofss - União	-	-	-	-	-	-
4.4.1.3.4.00.00 - Juros e Encargos de Financiamentos Internos Concedidos - Inter Ofss - Estado	-	-	-	-	-	-
4.4.1.3.5.00.00 - Juros e Encargos de Financiamentos Internos Concedidos - Inter Ofss - Município	-	-	-	-	-	-
4.4.1.4.1.00.00 - Juros e Encargos de Financiamentos Externos Concedidos - Consolidação	-	-	-	-	-	-
4.4.2.1.1.00.00 - Juros e Encargos de Mora Sobre Empréstimos e Financiamentos Internos Concedidos - Consolidação	-	-	-	-	-	-
4.4.2.1.3.00.00 - Juros e Encargos de Mora Sobre Empréstimos e Financiamentos Internos Concedidos - Inter Ofss - União	-	-	-	-	-	-
4.4.2.1.4.00.00 - Juros e Encargos de Mora Sobre Empréstimos e Financiamentos Internos Concedidos - Inter Ofss - Estado	-	-	-	-	-	-
4.4.2.1.5.00.00 - Juros e Encargos de Mora Sobre Empréstimos e Financiamentos Internos Concedidos - Inter Ofss - Município	-	-	-	-	-	-
4.4.2.2.1.00.00 - Juros e Encargos de Mora Sobre Empréstimos e Financiamentos Externos Concedidos - Consolidação	-	-	-	-	-	-
4.4.5.1.1.00.00 - Remuneração de Depósitos Bancários - Consolidação	-	-	-	-	-	-
4.4.5.2.1.00.00 - Remuneração de Aplicações Financeiras - Consolidação	-	-	-	-	-	-
<b>SOMA DOS JUROS E ENCARGOS ATIVOS (VIII)</b>	<b>0</b>	<b>0</b>	<b>0</b>	<b>0</b>	<b>0</b>	<b>0</b>



JUROS E ENCARGOS PASSIVOS (Variações Patrimoniais Diminutivas)	2.017	2.018	2.019	2.020	2.021	2.022
	Saldo	Saldo	Saldo	Projeção	Projeção	Projeção
3.4.1.1.1.00.00 - Juros e Encargos da Dívida Contratual Interna - Consolidação	-	-	-	148.988,86	116.183,98	83.379,08
3.4.1.1.3.00.00 - Juros e Encargos da Dívida Contratual Interna - Inter Ofss - União	-	-	-	-	-	-
3.4.1.1.4.00.00 - Juros e Encargos da Dívida Contratual Interna - Inter Ofss - Estado	-	-	-	-	-	-
3.4.1.1.5.00.00 - Juros e Encargos da Dívida Contratual Interna - Inter Ofss - Município	-	-	-	-	-	-
3.4.1.2.1.00.00 - Juros e Encargos da Dívida Contratual Externa - Consolidação	-	-	-	-	-	-
3.4.1.3.1.00.00 - Juros e Encargos da Dívida Mobiliária - Consolidação	-	-	-	-	-	-
3.4.1.4.1.00.00 - Juros e Encargos de Empréstimos por Antecipação de Receita Orçamentária - Consolidação	-	-	-	-	-	-
3.4.1.8.1.00.00 - Outros Juros e Encargos de Empréstimos e Financiamentos Internos - Consolidação	-	-	-	-	-	-
3.4.1.8.3.00.00 - Outros Juros e Encargos de Empréstimos e Financiamentos Internos - Inter Ofss - União	-	-	-	-	-	-
3.4.1.8.4.00.00 - Outros Juros e Encargos de Empréstimos e Financiamentos Internos - Inter Ofss - Estado	-	-	-	-	-	-
3.4.1.8.5.00.00 - Outros Juros e Encargos de Empréstimos e Financiamentos Internos - Inter Ofss - Município	-	-	-	-	-	-
3.4.1.9.1.00.00 - Outros Juros e Encargos de Empréstimos e Financiamentos Externos - Consolidação	-	-	-	-	-	-
3.4.2.1.1.00.00 - Juros e Encargos de Mora de Empréstimos e Financiamentos Internos Obtidos - Consolidação	-	-	-	-	-	-
3.4.2.1.3.00.00 - Juros e Encargos de Mora de Empréstimos e Financiamentos Internos Obtidos - Inter Ofss - União	-	-	-	-	-	-
3.4.2.1.4.00.00 - Juros e Encargos de Mora de Empréstimos e Financiamentos Internos Obtidos - Inter Ofss - Estado	-	-	-	-	-	-
3.4.2.1.5.00.00 - Juros e Encargos de Mora de Empréstimos e Financiamentos Internos Obtidos - Inter Ofss - Município	-	-	-	-	-	-
3.4.2.2.1.00.00 - Juros e Encargos de Mora de Empréstimos e Financiamentos Externos Obtidos - Consolidação	-	-	-	-	-	-
<b>SOMA DOS JUROS E ENCARGOS PASSIVOS (IX)</b>	<b>0</b>	<b>0</b>	<b>0</b>	<b>148.989</b>	<b>116.184</b>	<b>83.379</b>

<b>RESULTADO NOMINAL - ACIMA DA LINHA (X = VII + VIII - IX)</b>	<b>47.889,01</b>	<b>106.470,56</b>	<b>605.480,68</b>	<b>677.814,10</b>	<b>685.083,79</b>	<b>693.940,72</b>
---	------------------	-------------------	-------------------	-------------------	-------------------	-------------------

Município de Capão Bonito do Sul  
LEI ORÇAMENTÁRIA ANUAL  
ANEXO DE METAS FISCAIS  
METAS ANUAIS - CONSOLIDADO  
EXERCÍCIO DE 2020

AMF - Demonstrativo 1 (LRF, art. 4º, § 1º)

R\$ 1,00

ESPECIFICAÇÃO	2020				2021				2022			
	Valor Corrente (a)		Valor Constante		Valor Corrente (b)		Valor Constante		Valor Corrente (c)		Valor Constante	
	(a) / x 100	(a) / x 100	(b) / x 100	(b) / x 100	(c) / x 100	(c) / x 100	(d) / x 100	(d) / x 100	(e) / x 100	(e) / x 100	(f) / x 100	(f) / x 100
Receita Total	17.162.002,00	16.505.686,54	99,31%	17.557.233,00	16.263.917,95	99,08%	17.961.404,00	16.041.570,17	98,86%			
Receitas Primárias (I)	16.974.814,10	16.326.646,24	98,22%	17.365.308,55	16.086.131,20	98,00%	17.765.065,30	15.866.217,45	97,78%			
Despesa Total	16.557.000,00	15.963.258,63	98,04%	16.980.224,78	15.729.413,76	95,83%	17.371.124,58	15.514.363,72	95,61%			
Despesas Primárias (II)	16.149.011,14	15.631.414,00	93,44%	16.664.040,79	15.343.897,06	93,48%	16.967.745,50	15.171.962,74	93,50%			
Resultado Primário (I - II)	826.802,96	795.232,24	4,78%	801.267,77	742.244,14	4,52%	777.319,80	694.234,71	4,28%			
Resultado Nominal	677.814,10	651.932,38	3,92%	685.083,79	634.618,60	3,87%	693.940,72	619.767,74	3,82%			
Dívida Pública Consolidada	416.183,98	400.292,37	2,41%	383.379,08	355.138,30	2,16%	350.574,20	313.102,61	1,93%			
Dívida Consolidada Líquida	- 247.206,97	- 237.767,60	- 1,43%	- 284.508,04	- 263.550,38	- 1,61%	- 443.185,16	- 395.814,59	- 2,44%			
Receitas Primárias Advidas de PPP (IV)	-	-	0,00%	-	-	0,00%	-	-	0,00%			
Despesas Primárias Geradas por PPP (V)	-	-	0,00%	-	-	0,00%	-	-	0,00%			
Impacto do Saldo das PPP (VI) = (IV) - (V)	-	-	0,00%	-	-	0,00%	-	-	0,00%			

Fonte: Beta Sistemas - Secretaria de Administração Planejamento e Finanças 19/07/2019

O Demonstrativo de Metas Anuais objetiva estabelecer as metas para o triênio compreendendo o ano de vigência da LDO e os dois subsequentes, abrangendo a Receita e Despesa Total, Receitas Não Financeiras, Despesas Não Financeiras, Resultado Primário, Resultado Nominal e Dívida Pública, visando atender a disposição contida no art. 4º, § 1º da LRF.

Para melhor entendimento, cabem aqui os seguintes conceitos:

- 1 - as receitas primárias correspondem às receitas fiscais líquidas, resultantes do somatório das receitas correntes e de capital, excluídas as receitas de aplicações financeiras (juros de títulos de renda, remuneração de depósitos e outras receitas de valores mobiliários), operações de crédito, amortização de empréstimos e alienação de investimentos permanentes e temporários;
- 2 - as despesas primárias correspondem ao total de despesa orçamentária deduzidas as despesas com juros e amortização da dívida, aquisição de títulos de capital integralizado e as despesas com concessão de empréstimos com retorno garantido.
- 3 - o resultado primário ACIMA DA LINHA corresponde à diferença entre as receitas primárias e despesas primárias evidenciando o esforço fiscal do Município;
- 4 - o resultado nominal calculado pelo critério ACIMA DA LINHA foi obtido a partir do resultado primário somado ao resultado da comperação entre os juros ativos e passivos, representado a diferença entre o saldo previsto da dívida fiscal líquida em 31 de dezembro de determinado ano em relação ao apurado em 31 de dezembro do ano anterior;
- 5 - a dívida pública consolidada é o montante apurado das obrigações financeiras do ente da Federação, inclusive as decorrentes de emissão de títulos, assumidas em virtude de leis, contratos, convênios ou tratados, as assumidas em virtude da realização de operações de crédito para amortização em prazo superior a doze meses ou que, embora de prazo inferior a doze meses, tenham constado como receitas no orçamento, dos precatórios judiciais emitidos a partir de 5 de maio de 2000 e não pagos durante a execução do orçamento em que houverem sido incluídos;
- 6 - a dívida Consolidada Líquida - DCL - corresponde à dívida pública consolidada, deduzidos os valores que compreendem o ativo disponível e os haveres financeiros, líquidos dos Restos a Pagar Processados.

**Premissas e Metodologia Utilizadas:**

- 1 - Os parâmetros macroeconômicos utilizados na elaboração das estimativas constantes no Anexo de Metas Fiscais são relacionados na Tabela 01. Os números estão apresentados de duas formas. Em moeda corrente e em valores constantes (sem inflação). Esses indicadores foram utilizados na composição da estimativa de receita que considerou a média de arrecadação, em cada fonte, tomando por base as receitas arrecadadas nos últimos três exercícios (2016, 2017 e 2018) e os valores reestimados para o exercício atual (2019), além das premissas consideradas como verdadeiras e relacionadas, por exemplo, ao índice de inflação, crescimento do PIB, atualização da planta de valores do IPTU, ampliação do perímetro urbano da cidade, políticas de combate à evasão e à sonegação fiscal, comportamento das receitas oriundas de transferências da União e do Estado, dentre outros.
- 2 - Em relação às despesas correntes, foram considerados os parâmetros de inflação, crescimento vegetativo e aumento real, quando cabível, das despesas de custeios. Em relação aos investimentos, além da inflação, considerou-se a estimativa de crescimento real dessas despesas em nível que viabilize a sua expansão a fim de garantir, precipuamente, a conclusão dos projetos em andamento demonstrados no Anexo IV. Asseguraram-se, ainda, os recursos para pagamento das obrigações decorrentes de juros e amortização da dívida pública.
- 3 - No tocante às despesas com pessoal, em específico, foi considerado o provável efeito da revisão geral anual prevista na Constituição da República, o crescimento vegetativo da folha salarial e eventual aumento acima dos níveis inflacionários. As Tabelas 03 e 04 demonstram, respectivamente, as projeções para a Receita Corrente Líquida e Limite de Gastos com Pessoal dos Poderes Executivo e Legislativo.
- 4 - Considera-se o PIB e o IPCA como as principais variáveis para explicar o crescimento nominal das receitas, visto que boa parte das receitas tributárias e não tributárias, bem como as transferências constitucionais e legais acompanham o ritmo das atividades econômicas de âmbito nacional. Assim, para os exercícios de 2020, 2021 e 2022, considerou-se um crescimento do Produto Interno Bruto nacional e das taxas de inflação (IPCA), respectivamente, cujas projeções decorrem do sistema de expectativa de mercado, segundo informações do sítio do Banco Central do Brasil, verificadas em 02/07/2019.
- 5 - Outro ponto importante a ser destacado é que a receita do Município, conforme estabelece o § 3º, do art. 1º da Lei Complementar nº 101/00, compreende as receitas de todos os órgãos da Administração Pública Municipal, inclusive as receitas intraorçamentárias.
- 6 - Em relação ao cálculo do Resultado Primário e do Resultado Nominal, considerou a metodologia estabelecida na Portaria STN nº 389/2018 e suas alterações. Os resultados primários previstos para os três exercícios são considerados suficientes para manutenção do equilíbrio fiscal. Cabe ponderar que, nos termos do art. 2º da LDO, o resultado primário poderá ser revisado por ocasião da elaboração da Lei Orçamentária Anual ou durante o exercício de 2020. O resultado nominal reflete a variação do endividamento fiscal líquido entre as datas referidas. A memória de cálculo do Resultado Primário e Nominal pelo critério acima da linha está especificada na Tabela 06.
- 7 - Na estimativa do montante da dívida consolidada para 2020, 2021 e 2022, utilizou-se, como parâmetros a previsão da média anual para a taxa de juros SELIC, segundo informações do sítio do Banco Central do Brasil, verificadas em 02/07/2019.
- 8 - Já na apuração do montante da dívida líquida, os valores das Disponibilidades Financeiras foram calculados levando-se em consideração a estimativa da posição em 31/12/2019, projetando-se os valores futuros com base nos percentuais médios dos valores realizados no ano anterior.
- 9 - Em relação ao estoque da dívida, esse corresponde à posição em dezembro de cada exercício, considerando a previsão das amortizações e das liberações a serem realizadas no respectivo período, estando os valores evidenciados na Tabela 05.

Município de Capão Bonito do Sul  
 LEI ORÇAMENTÁRIA ANUAL  
 ANEXO DE METAS FISCAIS  
**METAS ANUAIS - RPPS**  
 EXERCÍCIO DE 2020

AMF - Demonstrativo 1 (LRF, art. 4º, § 1º) R\$ 1,00

ESPECIFICAÇÃO	2020		2021		2022		% PIB (c / PIB) x 100	Preenchimento Opcional Cfe ge Edição do MDT
	Valor Corrente (a)	Valor Constante	Valor Corrente (b)	Valor Constante	Valor Corrente (c)	Valor Constante		
Receita Total RPPS	1.203.141,00	1.157.200,15	1.232.233,00	1.141.463,26	1.260.618,00	1.125.874,80		
Receitas Primárias RPPS (I)	1.058.890,00	1.018.457,25	1.084.233,00	1.004.365,35	1.109.214,00	990.653,86		
Despesa Total RPPS	1.203.141,00	1.157.200,15	1.232.233,00	1.141.463,26	1.260.618,00	1.125.874,80		
Despesas Primárias RPPS (II)	1.203.141,00	1.157.200,15	1.232.233,00	1.141.463,26	1.260.618,00	1.125.874,80		
Resultado Primário RPPS (I - II)	-	144.251,00	-	137.087,90	-151.404,00	-135.220,94		

Fonte: Betha Sistemas - Secretaria de Administração Planejamento e Finanças 19/07/2019

Este demonstrativo foi elaborado pelo Poder Executivo Municipal para fins de dar maior transparência à meta de Resultado Primário, possibilitando o acompanhamento individualizado do resultado primário do Tesouro Municipal e do Regime Próprio de Previdência, bem como auxiliar na avaliação do cumprimento das metas fiscais. A metodologia e os conceitos são idênticos aos utilizados para a elaboração do anexo de metas fiscais (consolidado).




Município de Capão Bonito do Sul  
LEI ORÇAMENTÁRIA ANUAL  
ANEXO DE METAS FISCAIS  
**AVALIAÇÃO DO CUMPRIMENTO DAS METAS FISCAIS DO EXERCÍCIO ANTERIOR**  
EXERCÍCIO DE 2020

AMF - Demonstrativo 2 (LRF, art. 4º, §2º,

R\$ 1,00

ESPECIFICAÇÃO	I-Metas Previstas em 2018 (a)	% PIB	% RCL	II-Metas Realizadas em 2018 (b)	% PIB	% RCL	Variação	
							Valor (c) = (b-a)	(c/a) x 100
Receita Total	13.734.449,00	Preenchimento opcional cfe. Item 02.01.02.01 da 9ª edição do MDF	83,08%	17.588.119,29	Preenchimento opcional cfe. Item 02.01.02.01 da 9ª edição do MDF	106,39%	3.853.670,29	28,06%
Receita Primárias (I)	13.544.449,00		81,93%	17.537.650,62		106,08%	3.993.201,62	29,48%
Despesa Total	14.132.418,00		85,48%	16.375.659,20		99,05%	2.243.241,20	15,87%
Despesa Primárias (II)	14.132.418,00		85,48%	16.375.659,20		99,05%	2.243.241,20	15,87%
Resultado Primário (I-II)	- 587.969,00		-3,56%	1.161.991,42		7,03%	1.749.960,42	-297,63%
Resultado Nominal	-		0,00%	-		0,00%	-	-
Dívida Pública Consolidada	-		0,00%	-		0,00%	-	-
Dívida Consolidada Líquida	-		0,00%	- 2.089.271,50		-12,64%	- 2.089.271,50	-

Fonte: Beta Sistemas - Secretaria de Administração Planejamento e Finanças 19/07/2019

O objetivo deste demonstrativo é estabelecer uma comparação entre as metas fixadas e o resultado obtido no exercício anterior ao da edição da LDO (2018), incluindo análise dos fatores determinantes para o alcance ou não dos valores estabelecidos como metas, visando a atender o disposto no art. 4º, § 2º, inciso I da LRF.

Assim, conforme demonstrado em audiência pública de avaliação das metas fiscais relativas ao terceiro quadrimestre do exercício financeiro de 2018 (art. 9º, § 4º da LRF), o resultado primário, principal indicador de sustentabilidade fiscal do setor público, ficou superior à meta estabelecida. O desempenho verificado demonstra que o ingresso das receitas primárias (não financeiras) foi capaz de suportar o total das despesas primárias (não financeiras) do exercício.

Em parte, esse resultado é em decorrência do desempenho favorável apresentado pela receita, tendo sido fortemente condicionado pelo comportamento das receitas correntes, que apresentaram um incremento em relação ao valor consignado no orçamento. Destaca-se no exercício de 2018 o desempenho dos grupos de receita tributária, patrimonial e de transferências correntes que superaram a expectativa.

Município de Capão Bonito do Sul  
LEI ORÇAMENTÁRIA ANUAL  
ANEXO DE METAS FISCAIS  
**DEMONSTRATIVO DE METAS FISCAIS ATUAIS COMPARADAS COM AS FIXADAS NOS TRÊS EXERCÍCIOS ANTERIORES**  
EXERCÍCIO DE 2020

R\$ 1,00

ESPECIFICAÇÃO	VALORES A PREÇOS CORRENTES										
	2017	2018	Variação %	2019	Variação %	2020	Variação %	2021	Variação %	2022	Variação %
Receita Total	14.440.683,91	17.588.119,29	21,80%	17.228.409,67	-2,05%	17.162.002,00	-0,39%	17.557.233,00	2,30%	17.961.404,00	2,30%
Receitas Primárias (I)	14.240.562,82	17.537.650,62	23,15%	17.046.413,48	-2,80%	16.974.814,10	-0,42%	17.365.308,55	2,30%	17.765.065,30	2,30%
Despesa Total	13.758.915,76	16.375.659,20	19,02%	16.003.728,61	-2,27%	16.597.000,00	3,71%	16.980.224,76	2,31%	17.371.124,58	2,30%
Despesas Primárias (II)	13.758.915,76	14.132.418,00	2,71%	16.003.728,61	13,24%	16.148.011,14	0,90%	16.564.040,78	2,58%	16.987.745,50	2,56%
Resultado Primário (I - II)	481.647,06	1.161.991,42	141,25%	1.042.684,87	-10,27%	826.802,96	-20,70%	801.267,77	-3,09%	777.319,80	-2,99%
Resultado Nominal	-	-	0	0	0	677.814,10	0	685.083,79	1,07%	693.940,72	1,29%
Dívida Pública Consolidada	-	-	0	-	0	416.183,98	0	383.379,08	-7,88%	350.574,20	-8,56%
Dívida Consolidada Líquida	2.746.976,81	-	-100,00%	1.200.000,00	0	247.206,97	-79,40%	284.508,04	15,09%	443.185,16	55,77%

ESPECIFICAÇÃO	VALORES A PREÇOS CONSTANTES										
	2017	2018	Variação %	2019	Variação %	2020	Variação %	2021	Variação %	2022	Variação %
Receita Total	15.590.482,64	18.303.955,75	17,40%	17.228.409,67	-5,88%	16.506.686,54	-4,19%	16.263.917,95	-1,47%	16.041.570,17	-1,37%
Receitas Primárias (I)	15.374.427,48	18.251.433,00	18,71%	17.046.413,48	-6,60%	16.326.646,24	-4,22%	16.086.131,20	-1,47%	15.866.217,45	-1,37%
Despesa Total	14.854.430,63	17.042.148,53	14,73%	16.003.728,61	-6,09%	15.963.258,63	-0,25%	15.729.413,76	-1,46%	15.514.383,72	-1,37%
Despesas Primárias (II)	14.854.430,63	14.707.607,41	-0,99%	16.003.728,61	8,81%	15.531.414,00	-2,95%	15.343.887,06	-1,21%	15.171.982,74	-1,12%
Resultado Primário (I - II)	519.996,85	3.543.825,59	581,51%	1.042.684,87	-70,58%	795.232,24	-23,73%	742.244,14	-6,66%	694.234,71	-6,47%
Resultado Nominal	-	-	-	-	-	651.932,38	-	634.618,60	-2,66%	619.767,74	-2,34%
Dívida Pública Consolidada	-	-	-	-	-	400.292,37	-	355.136,30	-11,28%	313.102,51	-11,84%
Dívida Consolidada Líquida	2.965.697,09	-	-100,00%	1.200.000,00	-	237.767,60	-80,19%	263.550,38	10,84%	395.814,59	50,19%

Fonte: **Betha Sistemas - Secretaria de Administração Planejamento e Finanças 19/07/2019**

Este demonstrativo tem por objetivo avaliar as metas previstas para o exercício da LDO (2020), em comparação com as estabelecidas para os três exercícios anteriores (2017, 2018 e 2019), bem como para os dois seguintes (2021 e 2022), referentes à Receita Total, Receitas Não Financeiras, Despesas Não Financeiras, Resultado Nominal, Dívida Pública Consolidada e Dívida Consolidada Líquida, cumprindo, assim, a disposição contida no art. 4º, § 2º, inciso II, da LRF.

Os valores relativos às previsões de Receitas, Despesas e Resultado Primário de 2017, 2018 e 2019 foram atualizados pelas respectivas Leis Orçamentárias Anuais. Já os valores da previsão do Resultado Nominal, Dívida Consolidada e Dívida Consolidada Líquida, foram extraídos dos anexos de metas fiscais das respectivas LDO.

Já em relação às previsões para os exercícios de 2020, 2011 e 2022, os valores, a metodologia, as premissas utilizadas e a respectiva memória de cálculo são as mesmas utilizadas para o estabelecimento das metas explicitadas no Demonstrativo 1 - de Metas Anuais, evidenciando assim a sua consistência.

Município de Capão Bonito do Sul  
LEI ORÇAMENTÁRIA ANUAL  
ANEXO DE METAS FISCAIS  
**EVOLUÇÃO DO PATRIMÔNIO LÍQUIDO**  
EXERCÍCIO DE 2020

AMF - Demonstrativo 4 (LRF, art.4º, §2º,

R\$ 1,00

PATRIMÔNIO LÍQUIDO	2018	%	2017	%	2016	%
Patrimônio/Capital	15.207.295,04	91,92%	14.877.514,10	97,83%	12.189.408,04	81,93%
Reservas		0,00%		0,00%		0,00%
Resultado Acumulado	1.336.148,46	8,08%	329.780,94	2,17%	2.688.106,06	18,07%
<b>TOTAL</b>	<b>16.543.443,50</b>	<b>100,00%</b>	<b>15.207.295,04</b>	<b>100,00%</b>	<b>14.877.514,10</b>	<b>100,00%</b>

**REGIME PREVIDENCIÁRIO**

PATRIMÔNIO LÍQUIDO	2018	%	2017	%	2016	%
Patrimônio/Capital	924.604,26	100,00%	-	-	-	-
Reservas		0,00%				
Lucros ou Prejuízos Acumulados	-	0,00%	-	-	-	-
<b>TOTAL</b>	<b>924.604,26</b>	<b>100,00%</b>	<b>-</b>	<b>-</b>	<b>-</b>	<b>-</b>

**CONSOLIDAÇÃO GERAL**

PATRIMÔNIO LÍQUIDO	2018	%	2017	%	2016	%
Patrimônio/Capital	16.131.899,30	92,35%	14.877.514,10	97,83%	12.189.408,04	81,93%
Reservas	-	0,00%	-	0,00%	-	0,00%
Resultado Acumulado	1.336.148,46	7,65%	329.780,94	2,17%	2.688.106,06	18,07%
<b>TOTAL</b>	<b>17.468.047,76</b>	<b>100,00%</b>	<b>15.207.295,04</b>	<b>100,00%</b>	<b>14.877.514,10</b>	<b>100,00%</b>

Fonte: Betha Sistemas - Secretaria de Administração Planejamento e Finanças 19/07/2019

O presente demonstrativo visa a demonstrar a evolução do Patrimônio Líquido nos três exercícios anteriores ao da edição da LDO (2016, 2017 e 2018), cumprindo, dessa forma, o disposto no art. 4º, § 2º, inciso III, da LRF.

Conforme estabelecido pelo Manual de Contabilidade Aplicada ao Setor Público, o Patrimônio Líquido representa o valor residual dos ativos da entidade depois de deduzidos todos seus passivos. Integram o Patrimônio Líquido o patrimônio (no caso dos órgãos da administração direta) ou capital social (no caso das empresas estatais), as reservas de capital, os ajustes de avaliação patrimonial, as reservas de lucros, as ações em tesouraria, os resultados acumulados e outros desdobramentos do saldo patrimonial. Nesse aspecto, cumpre destacar que, na linha "Resultado Acumulado", foram considerados os valores de ajustes de exercícios anteriores, os quais, apesar de não terem sido considerados na apuração do resultado do exercício, tiveram influência da variação do saldo do Patrimônio Líquido.

É preciso enfatizar que o Município segue as normas da Lei Federal nº 4.320/64, não apresentando no seu balanço as nomenclaturas previstas na Lei Federal nº 6.404/76. Assim, em vez de "Resultado Acumulado", o Município utiliza a nomenclatura de "Superávit ou Déficit do Exercício".

O Sistema de Previdência, está sobre a gestão do Regime Próprio de Previdência dos Servidores Públicos de Capão Bonito do Sul, sendo que seus registros contábeis estão em conformidade com as Normas do Ministério da Previdência Social e apartados das demais contas do Município.



Município de Capão Bonito do Sul  
 LEI ORÇAMENTÁRIA ANUAL  
 ANEXO DE METAS FISCAIS  
**ORIGEM E APLICAÇÃO DOS RECURSOS OBTIDOS COM A ALIENAÇÃO DE ATIVOS**  
 EXERCÍCIO DE 2020

AMF - Demonstrativo 5 (LRF, art.4º, §2º, inciso III)

R\$ 1,00

RECEITAS REALIZADAS	2018	2017	2016
SALDOS DE EXERCÍCIOS ANTERIORES A 2016			7.800,00
RECEITAS DE CAPITAL	182.500,00	-	-
ALIENAÇÃO DE ATIVOS	182.500,00	-	-
Alienação de Bens Móveis	182.500,00	-	-
Alienação de Bens Imóveis	-	-	-
Alienação de Bens Intangíveis	-	-	-
Rendimento de Aplicações Financeira de Alienac de Bens	381,99	346,65	570,26
TOTAL	182.881,99	346,65	8.370,26
<b>DESPESAS EXECUTADAS</b>	<b>2018</b>	<b>2017</b>	<b>2016</b>
APLICAÇÃO DOS RECURSOS DA ALIENAÇÃO DE ATIVOS			
DESPESAS DE CAPITAL	154.200,00	-	-
Investimentos	154.200,00	-	-
Inversões Financeiras	-	-	-
Amortização da Dívida	-	-	-
DESPESAS CORRENTES DOS REGIMES DE PREVID.	-	-	-
Regime Geral de Previdência Social	-	-	-
Regime Próprio dos Servidores Públicos	-	-	-
TOTAL	154.200,00	-	-
SALDO FINANCEIRO			
	37.398,90	8.716,91	8.370,26

Fonte: Beta Sistemas - Secretaria de Administração Planejamento e Finanças 19/07/2019

O demonstrativo acima tem por objetivo destacar as origens e as aplicações dos recursos obtidos, pelo Município, com a alienação de ativos, ocorridos nos 3 exercícios anteriores ao da edição da LDO (2016, 2017 e 2018).

Os dados apresentados permitem afirmar que o Município tem aplicado corretamente os recursos obtidos, na forma prescrita pelo art. 44 da Lei de Responsabilidade Fiscal que prescreve que "é vedada a aplicação da receita de capital derivada da alienação de bens e direitos que integram o patrimônio público para o financiamento de despesa corrente, salvo se destinada por lei aos regimes de previdência, geral e próprio dos servidores públicos."



Município de Capão Bonito do Sul  
 LEI ORÇAMENTÁRIA ANUAL  
 ANEXO DE METAS FISCAIS  
**AVALIAÇÃO DA SITUAÇÃO FINANCEIRA E ATUARIAL DO RPPS**  
 EXERCÍCIO DE 2020

R\$ 1,00

AMF - Demonstrativo 6 (LRF, art. 4º, § 2º, inciso IV, alínea "a")

<b>RECEITAS E DESPESAS PREVIDENCIÁRIAS DO REGIME PRÓPRIO DE PREVIDÊNCIA DOS SERVIDORES</b>			
<b>PLANO PREVIDENCIÁRIO</b>			
	2018	2017	2016
<b>RECEITAS CORRENTES (I)</b>			
Receita de Contribuições dos Segurados			
Civil			
Ativo	384.196,59		
Inativo			
Pensionista			
Militar			
Ativo			
Inativo			
Pensionista			
Receita de Contribuições Patronais			
Civil	575.458,14		
Ativo			
Inativo			
Pensionista			
Militar			
Ativo			
Inativo			
Pensionista			
Em Regime de Parcelamento de Débitos			
Receita Patrimonial			
Receitas Imobiliárias			
Receitas de Valores Mobiliários			
Outras Receitas Patrimoniais	22.524,58		
Receita de Serviços			
Receita de Aporte Periódico de Valores Predefinidos			
Outras Receitas Correntes			
Compensação Previdenciária do RGPS para o RPPS			
Demais Receitas Correntes			
<b>RECEITAS DE CAPITAL (II)</b>			
Alienação de Bens, Direitos e Ativos			
Amortização de Empréstimos			
Outras Receitas de Capital			
<b>TOTAL DAS RECEITAS PREVIDENCIÁRIAS RPPS - (III) = (I + II)</b>	<b>982.179,31</b>		
<b>DESPESAS PREVIDENCIÁRIAS - RPPS</b>	<b>2018</b>	<b>2017</b>	<b>2016</b>
<b>ADMINISTRAÇÃO (IV)</b>			
Despesas Correntes			
Despesas de Capital	23.624,88		
<b>PREVIDÊNCIA (V)</b>			
Benefícios - Civil			

Aposentadorias	
Pensões	
Outros Benefícios Previdenciários	
Benefícios - Militar	33.384,89
Reformas	
Pensões	
Outros Benefícios Previdenciários	
Outras Despesas Previdenciárias	
Compensação Previdenciária do RPPS para o RGPS	
Demais Despesas Previdenciárias	
<b>TOTAL DAS DESPESAS PREVIDENCIÁRIAS RPPS (VI) = (IV + V)</b>	<b>57.009,77</b>
<b>RESULTADO PREVIDENCIÁRIO (VII) = (III - VI)</b>	<b>925.169,54</b>

Fonte: Beta Sistemas - Secretaria de Administração Planejamento e Finanças 19/07/2019

Este demonstrativo, visa a atender o estabelecido no art. 4º, § 2º, inciso IV, alínea "a", da Lei de Responsabilidade Fiscal - LRF, o qual determina que o Anexo de Metas Fiscais conterá a avaliação da situação financeira e atuarial do Regime Próprio de Previdência dos Servidores - RPPS.


Segundo a Portaria MPS 464/2018, o equilíbrio financeiro representa a garantia de equivalência entre as receitas auferidas e as obrigações dos RPPS, em cada exercício financeiro; ou seja, o equilíbrio financeiro é atingido quando o que se arrecada dos participantes do sistema previdenciário é suficiente para custear os benefícios por ele assegurados.

O equilíbrio atuarial, por sua vez, representa a garantia de equivalência, a valor presente, entre o fluxo das receitas estimadas e das obrigações projetadas, apuradas atuarialmente, a longo prazo, devendo as alíquotas de contribuição do sistema ser definidas a partir do cálculo atuarial que leve em consideração uma série de critérios, como a expectativa de vida dos segurados e o valor dos benefícios de responsabilidade do respectivo RPPS, segundo a sua legislação.

Nesse contexto, os dados acima apresentados tiveram em como base:

- a) o Anexo 4 do Relatório Resumido da Execução Orçamentária (RGE) - Demonstrativo das Receitas e Despesas Previdenciárias do Regime Próprio de Previdência dos Servidores, publicado no último bimestre dos exercícios de 2016, 2017 e 2018; e
- b) o Anexo 10 do Relatório Resumido da Execução Orçamentária (RREO) - Demonstrativo da Projeção Atuarial do Regime de Previdência, publicado no último bimestre dos exercícios de 2016, 2017 e 2018.

Os valores informados na linha "Bens e Direitos do RPPS", correspondem ao saldo das disponibilidades financeiras e investimentos do RPPS, representado pelas disponibilidades em Caixa e Equivalentes de Caixa, Investimentos e Aplicações e outros bens e direitos, de acordo com o Plano de Contas Aplicado ao Setor Público (PCASP).



Município de Capão Bonito do Sul  
 LEI ORÇAMENTÁRIA ANUAL  
 ANEXO DE METAS FISCAIS  
 AVALIAÇÃO DA SITUAÇÃO FINANCEIRA E ATUARIAL DO RPPS  
 EXERCÍCIO DE 2020

R\$ 1,00

AMF - Demonstrativo 6 (LRF, art. 4º, § 2º, inciso IV, alínea "a")

RECEITAS E DESPESAS PREVIDENCIÁRIAS DO REGIME PRÓPRIO DE PREVIDÊNCIA DOS SERVIDORES	2018	2017	2016
<b>PLANO PREVIDENCIÁRIO</b>			
<b>RECEITAS CORRENTES (I)</b>			
Receita de Contribuições dos Segurados			
Civil			
Ativo	384.196,59		
Inativo			
Pensionista			
Militar			
Ativo			
Inativo			
Pensionista			
Receita de Contribuições Patronais			
Civil	575.458,14		
Ativo			
Inativo			
Pensionista			
Militar			
Ativo			
Inativo			
Pensionista			
Em Regime de Parcelamento de Débitos			
Receita Patrimonial			
Receitas Imobiliárias			
Receitas de Valores Mobiliários			
Outras Receitas Patrimoniais	22.524,58		
Receita de Serviços			
Receita de Aporte Periódico de Valores Predefinidos			
Outras Receitas Correntes			
Compensação Previdenciária do RGPS para o RPPS			
Demais Receitas Correntes			
<b>RECEITAS DE CAPITAL (II)</b>			
Alienação de Bens, Direitos e Ativos			
Amortização de Empréstimos			
Outras Receitas de Capital			
<b>TOTAL DAS RECEITAS PREVIDENCIÁRIAS RPPS - (III) = (I + II)</b>	<b>982.179,31</b>		
<b>DESPESAS PREVIDENCIÁRIAS - RPPS</b>	<b>2018</b>	<b>2017</b>	<b>2016</b>
<b>ADMINISTRAÇÃO (IV)</b>			
Despesas Correntes			
Despesas de Capital	23.624,88		
<b>PREVIDÊNCIA (V)</b>			
Benefícios - Civil			

Aposentadorias	
Pensões	
Outros Benefícios Previdenciários	
Benefícios - Militar	33.384,89
Reformas	
Pensões	
Outros Benefícios Previdenciários	
Outras Despesas Previdenciárias	
Compensação Previdenciária do RPPS para o RGPS	
Demais Despesas Previdenciárias	
<b>TOTAL DAS DESPESAS PREVIDENCIÁRIAS RPPS (VI) = (IV + V)</b>	<b>57.009,77</b>
<b>RESULTADO PREVIDENCIÁRIO (VII) = (III - VI)</b>	<b>925.169,54</b>

Fonte: Betha Sistemas - Secretaria de Administração Planejamento e Finanças 19/07/2019

Este demonstrativo, visa a atender o estabelecido no art. 4º, § 2º, inciso IV, alínea "a", da Lei de Responsabilidade Fiscal - LRF, o qual determina que o Anexo de Metas Fiscais conterá a avaliação da situação financeira e atuarial do Regime Próprio de Previdência dos Servidores - RPPS.

Segundo a Portaria MPS 464/2018, o equilíbrio financeiro representa a garantia de equivalência entre as receitas auferidas e as obrigações dos RPPS, em cada exercício financeiro; ou seja, o equilíbrio financeiro é atingido quando o que se arrecada dos participantes do sistema previdenciário é suficiente para custear os benefícios por ele assegurados.

O equilíbrio atuarial, por sua vez, representa a garantia de equivalência, a valor presente, entre o fluxo das receitas estimadas e das obrigações projetadas, apuradas atuarialmente, a longo prazo, devendo as alíquotas de contribuição do sistema ser definidas a partir do cálculo atuarial que leve em consideração uma série de critérios, como a expectativa de vida dos segurados e o valor dos benefícios de responsabilidade do respectivo RPPS, segundo a sua legislação.

Nesse contexto, os dados acima apresentados tiveram em como base:

- a) o Anexo 4 do Relatório Resumido da Execução Orçamentária (RGE) - Demonstrativo das Receitas e Despesas Previdenciárias do Regime Próprio de Previdência dos Servidores, publicado no último bimestre dos exercícios de 2016, 2017 e 2018; e
- b) o Anexo 10 do Relatório Resumido da Execução Orçamentária (RREO) - Demonstrativo da Projeção Atuarial do Regime de Previdência, publicado no último bimestre dos exercícios de 2016, 2017 e 2018.

Os valores informados na linha "Bens e Direitos do RPPS", correspondem ao saldo das disponibilidades financeiras e investimentos do RPPS, representado pelas disponibilidades em Caixa e Equivalentes de Caixa, Investimentos e Aplicações e outros bens e direitos, de acordo com o Plano de Contas Aplicado ao Setor Público (PCASP).

Município de Capão Bonito do Sul  
 LEI ORÇAMENTÁRIA ANUAL  
 ANEXO DE METAS FISCAIS  
**ESTIMATIVA E COMPENSAÇÃO DA RENÚNCIA DE RECEITA**  
 EXERCÍCIO DE 2020

AMF - Demonstrativo 7 (LRF, art. 4º, § 2º, inciso V) R\$ 1,00

TRIBUTO	MODALIDADE	SETORES/ PROGRAMAS/ BENEFICIÁRIO	RENÚNCIA DE RECEITA PREVISITA			COMPENSAÇÃO
			2020	2021	2022	
IPTU	Isenção total	Beneficiários do Bolsa família	18.000,00	18.689,40	19.384,65	
IPTU	Isenção parcial por pagamento antecipado	Toda a população	15.000,00	15.574,50	16.153,87	Vide Obsevação
Dívida ativa tributária e não tributária	Remissão / anistia/ isenção / parcial por pagamento de dividas - REFIS - PROGRAMA DE RECUPERAÇÃO FISCAL	Toda a população	40.000,00	41.532,00	43.076,99	Vide Obsevação
<b>TOTAL</b>			<b>73.000,00</b>	<b>75.795,90</b>	<b>78.615,51</b>	

Fonte: Betha Sistemas - Secretaria de Administração Planejamento e Finanças 19/07/2019

Obs: 1 - Os valores da renúncia para 2020 foram previstos de acordo com informações do setor tributário da Prefeitura Municipal

2 - Os valores da renúncia projetados para 2021 e 2022, foram claculados a partir dos valores de 2020, aplicando-se, sobre eles, as projeções de inflação para os referidos exercicios a saber:

Inflação para 2021: 3,83%

Inflação para 2022: 3,72%

Esse demonstrativo tem por objetivo mensurar os tributos que serão objeto de renúncia fiscal de receita, identificando seus valores nos exercicios que compreenderão o triênio a partir da vigência da LDO e estabelecendo ainda as medidas de compensação que serão adotadas, visando a dar cumprimento ao disposto no art. 4º, § 2º, inciso V da LRF.

A concessão de incentivos fiscais é um instrumento que serve para fomentar o desenvolvimento econômico do Município, atraindo novas empresas ou ampliando as já existentes, de modo a gerar novos empregos e aumentar a renda per capita da população. Já os benefícios fiscais se prestam para reduzir as desigualdades sociais, desonerando determinados segmentos da sociedade do pagamento de alguns tributos, como é o caso da isenção de iptu para os aposentados de baixa renda. Diante disso pode-se afirmar que, com a devida



responsabilidade, é salutar o uso desses instrumentos que tem objetivos econômicos e sociais.

O tema é destacado pela Lei de Responsabilidade Fiscal (LRF) que disciplinou a sua aplicação. Como sabido, os entes da federação têm usado esses institutos como forma de controle dos desequilíbrios econômicos e sociais, e, por isso é tratado em todo o arcabouço jurídico brasileiro: constitucional, legal e infralegal.

A Constituição Federal em seus artigos 70 e 165, § 6º, estabelece o controle sobre as renúncias de receita, com o nítido objetivo de promover o equilíbrio fiscal. Por sua vez, a LRF estabeleceu em seu artigo 11 a necessidade de instituição, previsão e efetiva arrecadação de todos os tributos de competência constitucional dos entes da Federação, como requisito essencial da responsabilidade na gestão fiscal.

Nesse contexto, e conforme as diretrizes estabelecidas pelos arts. 13, 57 e 59 do Projeto de Lei das Diretrizes Orçamentárias, a estimativa de renúncia de receita deverá estar inserida na metodologia de cálculo da projeção da arrecadação efetiva dos tributos municipais.

Dessa forma, fica evidenciado que a Administração opta pela medida de compensação prevista no art. 14, I, da LRF, o qual determina que a renúncia deve ser considerada na estimativa de receita da lei orçamentária e de que não afetará as metas de resultados fiscais. Conseqüentemente, as renúncias contempladas nesse demonstrativo não precisarão ser compensadas pelo *aumento de receita, proveniente da elevação de alíquotas, ampliação da base de cálculo, majoração ou criação de tributo ou contribuição*, pois a compensação já estará ocorrendo no âmbito do processo orçamentário de estimativa das respectivas receitas.



Município de Capão Bonito do Sul  
 LEI ORÇAMENTÁRIA ANUAL  
 ANEXO DE METAS FISCAIS  
**MARGEM DE EXPANSÃO DAS DESPESAS OBRIGATORIAS DE CARÁTER CONTINUADO**  
 EXERCÍCIO DE 2020

EVENTO	Valor Previsto 2020
<b>Aumento Permanente da Receita</b>	
Decorrente de Receitas Tributárias	
Decorrente de Transferências Correntes	
(-) Transferências ao FUNDEB	
<b>Saldo Final do Aumento Permanente de Receita (I)</b>	
<b>Redução Permanente de Despesa (II)</b>	
Margem Bruta (III) = (I+II)	
<b>Saldo Utilizado da Margem Bruta (IV)</b>	
<b>Impacto de Novas DOCC</b>	
Relativas a Pessoal e Encargos Sociais	
Relativas a Outras Despesas Correntes	
<b>Margem Líquida de Expansão de DOCC (III-IV)</b>	

Fonte: Betha Sistemas - Secretaria de Administração Planejamento e Finanças 19/07/2019

**Declaramos para os devidos fins, que a expansão das despesas obrigatórias de caráter continuado, no exercício financeiro de 2020, adequar-se-ão às receitas do Município.**






Município de Capão Bonito do Sul  
 LEI ORÇAMENTÁRIA ANUAL  
 ANEXO DE RISCOS FISCAIS  
**DEMONSTRATIVO DE RISCOS FISCAIS E PROVIDÊNCIAS**  
 EXERCÍCIO DE 2020

ARF (LRF, art 4º, § 3º) R\$ 1,00

PASSIVOS CONTINGENTES		PROVIDÊNCIAS	
Descrição	Valor	Descrição	Valor
Demandas Judiciais	50.000,00		
Dívidas em Processo de Reconhecimento			
Avais e Garantias Concedidas	-	Abertura de créditos adicionais apartir da reserva de contingência	140.000,00
Assunção de Passivos	-		
Assistências Diversas nos casos de epidemias, enchentes, temporais e outras situações diversas de calamidade pública	80.000,00		
Outros Passivos Contingentes	10.000,00		
<b>SUBTOTAL</b>	<b>140.000,00</b>	<b>SUBTOTAL</b>	<b>140.000,00</b>
DEMAIS RISCOS FISCAIS PASSIVOS		PROVIDÊNCIAS	
Descrição	Valor	Descrição	Valor
Frustração de Arrecadação	800.000,00	Limitação de empenhos conforme LDO	800.000,00
Restituição de Tributos a Maior			
Discrepância de Projeções:			
Outros Riscos Fiscais			
<b>SUBTOTAL</b>	<b>800.000,00</b>	<b>SUBTOTAL</b>	<b>800.000,00</b>
<b>TOTAL</b>	<b>940.000,00</b>	<b>TOTAL</b>	<b>940.000,00</b>

Fonte: Betha Sistemas - Secretaria de Administração Planejamento e Finanças 19/07/2019

O Anexo de Riscos fiscais tem por objetivo especificar eventuais riscos que possam impactar negativamente nas contas públicas, indicando de forma preventiva as providências a serem tomadas caso as situações acima descritas venham a ocorrer, cumprindo desta forma o disposto no art. 4º, § 3º da LRF.