

ESTADO DO RIO GRANDE DO SUL
MUNICÍPIO DE CAPÃO BONITO DO SUL

AVALIAÇÃO DO CUMPRIMENTO DAS METAS FISCAIS

2º Quadrimestre
2021

AUDIÊNCIA PÚBLICA - AVALIAÇÃO DAS METAS FISCAIS

Obedecendo a legislação vigente , apresentamos por meio deste documento o relatório de Avaliação das Metas Fiscais referente ao 2º quadrimestre de 2021, para fins de realização de Audiência Pública , que estamos realizando na Câmara Municipal de Vereadores, através de convocação específica realizada pelo Legislativo Municipal, em cumprimento ao § 4º do Art.9º da LRF , o qual determina que o poder Executivo demonstrará e avaliará o cumprimento das metas fiscais do orçamento fiscal e de seguridade social ao final de cada quadrimestre.

Os números são originários dos relatórios bimestrais publicados regularmente através dos jornais de circulação do Município e também com a disponibilização dos mesmos através da página www.capaobonitodosul.rs.gov.br, e para melhores esclarecimentos, os resultados serão apresentados com detalhamento das informações, acompanhados dos principais aspectos que condicionaram o desempenho da receita e da despesa , dos valores aplicados em educação e saúde e demais informações sobre o comportamento da receita e da despesa do período analisado

[Handwritten signatures]

RECEITA

	%	ACUMULADA ATÉ O FINAL QUADRIMESTRE
RECEITAS CORRENTES	84,75%	14.482.400,04
Receita Tributária	5,38%	918.942,00
Receita de Contribuições	0,00%	0,00
Receita Patrimonial	0,28%	47.365,19
Receita Agropecuária	0,00%	0,00
Receita Industrial	0,00%	0,00
Receita de Serviços	0,35%	60.386,29
FPM	31,87%	5.446.806,36
FPM 1%	2,34%	399.571,60
ICMS	27,97%	4.780.547,32
IPVA	0,66%	113.311,40
Outras Receitas Correntes	15,01%	2.565.314,08
Restituição de Pagamento Indevido	0,03%	5.801,98
RECEITAS DE CAPITAL	15,25%	2.606.372,81
Operação de Crédito	11,70%	2.000.000,00
Alienação de Bens	3,49%	597.200,00
Amortização de Empréstimos	0,05%	9.172,81
Transf. De Capital Convênios	0,00%	0,00
TOTAL GERAL DAS RECEITAS	100,00%	17.088.772,85
TOTAL DAS RECEITAS SEM OP. DE CRÉDITO		15.088.772,85

SÍNTESE DA RECEITA - EXECUTIVO

Receita orçada para 2021	16.223.815,00
Metas de arrecadação até o 2º Quadrimestre	9.982.812,00
Receita corrente realizada até o final do quadrimestre	14.482.400,04
Receita de capital realizada até o final do quadrimestre	606.372,81
Total da receita (receita corrente + capital)	15.088.772,85
Superávit/Deficit (meta arrecadação / receita realizada)	5.105.960,85
Superávit/Deficit (meta arrecadação / receita realizada)	51,15%

SÍNTESE DA DESPESA DO EXECUTIVO SEM RPPS

Despesa orçada para 2021	16.223.815,00
Despesa programada até o quadrimestre-Orçado+Superávit)	11.630.669,76
Despesa Empenhada até o quadrimestre	13.483.759,09
Despesa Liquidada até o quadrimestre	11.839.310,18
Despesa Paga até o quadrimestre	11.511.908,06
Superávit/Déficit (Despesa Liq.Prog/Despesa Liq.Executado)	-1,79%

COMPARATIVO DA RECEITA / DESPESA LIQUIDADADA

Superávit / Déficit	3.249.462,67
---------------------	--------------

Q. J. CA

COMPARATIVO DA RECEITA / DESPESA EMPENHADA

Superávit / Déficit	1.605.013,76
---------------------	--------------

RESTOS A PAGAR NO FINAL DO QUADRIMESTRE

Restos a pagar processados e não processados p/pagto.	17.003,83
---	-----------

DISPONIBILIDADE FINANCEIRA

Recurso	Saldo Financ Bruto	Restos a pagar	Despesa Liquid despesa extra	Saldo Financeiro Líquido
Livre	3.814.767,79	17.003,83	287.505,36	3.510.258,60
MDE	18.212,49	0,00	15.149,01	3.063,48
ASPS	92.315,63	0,00	92.315,63	0,00
Fundeb	200.709,91	0,00	32.645,09	168.064,82
Vinculados	1.393.408,17	0,00	54.614,70	1.338.793,47
Total	5.519.413,99	17.003,83	482.229,79	5.020.180,37

INFORMAÇÃO SOBRE EDUCAÇÃO

A Lei Orçamentária Anual estimou a receita proveniente de arrecadação de impostos, transferências e dívida ativa tributária, visando a execução atinente a Manutenção e Desenvolvimento do Ensino. Com base na sua realização e de acordo com o art.212 da Constituição Federal, art.69 da Lei Federal nº 9394 e a previsão da Lei Orgânica Municipal, o município deverá efetuar a aplicação do percentual mínimo de 25% em educação visando seu pleno atendimento.

APLICAÇÃO EM EDUCAÇÃO

Receita para base calculo do % a ser gasto com Educação	14.366.081,44
Percentual mínimo da receita a ser aplicado em educação	25,00%
Valor para ser aplicado em educação conforme Art.212 CF	3.591.520,36
Total aplicado em Educação Infantil e Fundamental	3.249.924,02
% da receita aplicado em Educação Infantil e Fundamental	22,62%
Valor aplicado a menor em Educação Infantil e Fundamental	-341.596,34

INFORMAÇÃO SOBRE SAÚDE

A Lei Orçamentária Anual estimou a receita proveniente de arrecadação de impostos, transferências e dívida ativa tributária, visando as Ações e Serviços Públicos em Saúde. Com base na sua realização e de acordo com o art.77 do Ato das Disposições Constitucionais Transitórias, com redação dada pelo art. 7º da Emenda Constitucional nº 29 , o município efetuou a aplicação visando o seu pleno atendimento. Os gastos com Ações e Serviços Públicos em Saúde observaram efetivamente o limite mínimo de 15%, estabelecido pela Emenda Constitucional nº 029 de 13 de setembro de 2000, atendendo dessa forma, o art. 77 do ato das disposições transitórias e também o art.198§2º III da Constituição Federal. Todas as despesas realizadas e receitas auferidas, foram atambém objeto de prestação de contas ao Estado através de relatórios específicos, os quais demonstram de forma analítica toda a movimentação , inclusive os mesmos foram objeto de análise e aprovação pelo Conselho Municipal de Saúde.

APLICAÇÃO EM SAÚDE

Receita para base calculo do % a ser gasto com saúde - ASPS	14.366.081,44
Percentual mínimo da receita a ser aplicado em saúde - ASPS	15,00%
Valor para ser aplicado em educação conforme Art.212 CF	2.154.912,22
Total aplicado em saúde - ASPS	2.176.471,08
% da receita aplicado em saúde - ASPS	15,15%
Valor aplicado a menor em saúde - ASPS	21.558,86

DESPESA COM PESSOAL

RECEITA CORRENTE LÍQUIDA	15.598.667,77
(+) Receitas correntes	17.095.313,19
(+) Perda do Fundeb	1.116.267,73
(+) Rec. Fundeb	1.496.645,42
(-) Ded.Fundeb	2.612.913,15
(-) Deduções rec.corrente	2.612.913,15

DESPESA COM PESSOAL	37,37%	5.828.523,60
(+) 3.1.00.00.00 Vencto e vantagens Exec.		5.843.533,81
(+) 3.1.00.00.00 Vencto e vantagens RPPS.		122.706,55
(-) 3.1.90.94.00 Indenizações trabalhistas		20.408,93
(-) 3.1.90.01.01 Proventos aposent.RPPS		117.307,83
(-) 3.1.90.05.00.01.01 Aux.Doença RPPS		0,00
(-) 3.1.90.11.48 Licença prêmio indenizada		0,00

Q. CA
JB

INVESTIMENTO DESPESA DE CAPITAL

4.4.90.51.00.00.00 - Obras e Instalações	361.425,80
4.4.90.52.00.00.00 - Equipamento e material permanente	220.935,94
4.5.90.61.03.00.00 - Inversões Financeiras - Terrenos	645.500,00
Total até 31/08/2021	1.227.861,74

DÍVIDA CONSOLIDADA

O município possui dívida consolidada, que compreende compromissos financeiros de exigibilidade superior a doze meses, referente ao empréstimo para a construção do centro administrativo no valor de R\$ 2.530.285,69 (Capital + Juros)

ANO	VALOR A PAGAR JUROS	VALOR PAGO DOS JUROS
2021	104.149,53	14.762,38
2022	106.915,88	0,00
2023	92.296,77	0,00
2024	76.586,68	0,00
2025	60.876,59	0,00
2026	45.166,51	0,00
2027	29.456,42	0,00
2028	13.746,33	0,00
2029	1.090,98	0,00
TOTAL	530.285,69	14.762,38

ANO	VALOR A PAGAR CAPITAL	VALOR PAGO DO CAPITAL
2021	0,00	0,00
2022	190.476,19	0,00
2023	285.714,29	0,00
2024	285.714,29	0,00
2025	285.714,29	0,00
2026	285.714,29	0,00
2027	285.714,29	0,00
2028	285.714,29	0,00
2029	95.238,07	0,00
TOTAL	2.000.000,00	0,00
SALDO DA DÍVIDA CONSOLIDADA A PAGAR		2.515.523,31

[Handwritten signature]
[Handwritten initials]

COMENTÁRIO FINAL

Conforme a análise dos números acima , podemos concluir que as metas fiscais foram superadas , as despesas estão controladas, e no ultimo dia do referido quadrimestre estamos com as contas equilibradas demonstrando a eficiência na gestão dos recursos públicos . Seguem abaixo de forma sintética os resultados da execução orçamentária e financeira do período em destaque:

Previsão da receita 9.982.812,00	Receita realizada 15.088.772,85	Superávit 5.105.960,85
Despesa programada 11.630.669,76	Despesa Liquidada 11.839.310,18	Superávit / Déficit -208.640,42
Disponibilidade financeira		5.020.180,37
Percentual aplicado em ASPS - Saúde		15,15%
Percentual aplicado em Educação - MDE		22,62%
Percentual da despesa de pessoal sobre a RCL		37,37%
Divida consolidada		2.515.523,31
Despesa de Capital (Investimentos)		1.227.861,74

Sendo assim , ficamos a disposição para qualquer esclarecimento com relação a execução orçamentária e financeira .


FELIPPE JUNIOR RIETH
PREFEITO MUNICIPAL


GELSON DOS SANTOS CORBOLIN
SECRETÁRIO DE ADMINISTRAÇÃO PLANEJAMENTO E FINANÇAS


GUSTAVO RIZZON BORGES
CONTADOR

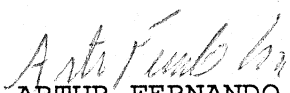


ESTADO DO RIO GRANDE DO SUL
CÂMARA MUNICIPAL DE VEREADORES DE CAPÃO BONITO DO SUL


EDITAL DE CONVOCAÇÃO N°. 007/2021

O PRESIDENTE DA CÂMARA MUNICIPAL DE VEREADORES de Capão Bonito do Sul/RS, no uso de suas legais atribuições e normas regimentais, torna público que no dia 16 de setembro de 2021, às 15:00 horas, na Sede da Câmara Municipal, na Av. Ataliba José de Lima, 035, ocorrerá Audiência Pública para Demonstração e avaliação do cumprimento das Metas Fiscais do 2º quadrimestre de 2021.

Câmara Municipal de Vereadores de Capão Bonito do Sul aos 13 dias do mês de setembro de 2021.


Ver. ARTUR FERNANDO RIETH
Presidente da Câmara Municipal de Vereadores

Certifico que publiquei nesta data o presente EDITAL no mural da Câmara Municipal de Capão Bonito do Sul 13/09/21


SILVIA C. ZANETTE
Oficial Legislativo



ESTADO DO RIO GRANDE DO SUL
CÂMARA MUNICIPAL DE VEREADORES DE CAPÃO BONITO DO SUL

ATA N° 006/2021
AUDIÊNCIA PÚBLICA MUNICIPAL
2° QUADRIMESTRE DE 2021 - METAS FISCAIS

Aos dezesseis dias do mês de setembro do ano de dois mil e vinte e um, às quinze horas, reuniram-se em Audiência Pública representantes do Poder Executivo, membros da Comunidade e Representantes do Poder Legislativo para avaliação do cumprimento das Metas Fiscais do 2º quadrimestre de 2021. Inicialmente foi aberto os trabalhos pelo Sr. Presidente em Exercício da Câmara Municipal, Ver. Eron José Chagas Porto, que após passou a palavra para o Secretário da Administração, Planejamento e Finanças, Sr. Gelson dos Santos Corbolin e para o Contador do Poder Executivo, Sr. Gustavo Rizzon Borges. Que fizeram um detalhamento das informações dos principais aspectos que condicionaram o desempenho da receita, da despesa e das aplicações em Educação e Saúde. A Receita Orçada para o exercício de 2021 foi de R\$ 16.223.815,00 (dezesseis milhões, duzentos e vinte e três mil e oitocentos e quinze reais), metas de arrecadação até o final do 2º quadrimestre R\$ 9.982.812,00 (nove milhões, novecentos e oitenta e dois mil e oitocentos e doze reais), receita corrente realizada até o final do 2º quadrimestre R\$ 14.482.400,04 (quatorze milhões, quatrocentos e oitenta e dois mil, quatrocentos reais e quatro centavos); portanto verificou-se um percentual de arrecadação a maior de 51,15% (cinquenta e um vírgula quinze por cento) que equivale a R\$ 5.105.960,85 (cinco milhões, cento e cinco mil, novecentos e sessenta reais e oitenta e cinco centavos) com relação a previsão da receita. O percentual da receita aplicado em Educação no período foi a menor, foi de 22,62% (vinte e dois vírgula sessenta e dois por cento) e aplicado em saúde, no período foi de 15,15% (quinze vírgula quinze por cento). Verificou-se, portanto que as Metas Fiscais estabelecidas com relação ao equilíbrio entre receitas e despesas foram atingidas, mas registra-se que o percentual aplicado em Educação ficou abaixo do que determina a Constituição Federal/1988. Nestes casos os valores deverão ser corrigidos nos próximos quadrimestres financeiros. O percentual da despesa de pessoal sobre a RCL foi de 37,37% (trinta e sete vírgula trinta e sete por cento). Nada mais havendo a tratar, encerro a presente ata que, após aprovada por todos os presentes, vai por mim, Silvia Clarice Ribeiro Zanette, Oficial Legislativa, que redigi, assinada. Capão Bonito do Sul/RS, 16 de setembro de 2021.

Marcos Ly de Lima




ESTADO DO RIO GRANDE DO SUL
CÂMARA MUNICIPAL DE VEREADORES DE CAPÃO BONITO DO SUL

D E C L A R A Ç Ã O

Declaro para os devidos fins que no dia 16 de setembro de 2021, às 15:00 horas, estive participando da Audiência Pública para Demonstração e Avaliação do cumprimento das Metas Fiscais do 2º quadrimestre de 2020, pelo Poder Executivo Municipal.

Câmara Municipal de Capão Bonito do Sul, 16 dias do mês de setembro de 2021.

Ver. ERON JOSE CHAGAS PORTO
Presidente da Câmara Municipal em Exercício



ESTADO DO RIO GRANDE DO SUL
CÂMARA MUNICIPAL DE VEREADORES DE CAPÃO BONITO DO SUL

PARECER

COMISSÃO DE ORÇAMENTO

Após a verificação das Metas Fiscais propostas para o primeiro quadrimestre de 2020 e seus documentos probatórios encaminhados a esta Comissão, bem como avaliando os relatórios feitos pelos representantes do Poder Executivo, que se fizeram presentes no dia 16 de setembro de 2021, em Audiência Pública, passamos a tecer as seguintes conclusões:

I - Durante o período avaliado, percebemos o equilíbrio financeiro na avaliação entre receitas arrecadadas e os recursos disponíveis para aplicação;

II - O Poder Executivo está cumprindo com a Lei de Responsabilidade Fiscal, nº 101/2000;

III - Observou-se pela avaliação das Metas Fiscais que o percentual da aplicação em Educação até o final do 2º quadrimestre foi de 22,62%, abaixo dos 25%, e em Saúde foi de 15,15%.

Após estas explanações a Comissão, infra-assinada, emite **Parecer Favorável**, e **aprova** as Metas Fiscais referentes ao segundo quadrimestre de 2021.

Sala de Comissões Orácio Campos de Oliveira, em 16 de setembro de 2021.

Ver^a. Carla Janara Boff Telles

Ver. Tiago Lourenço de Faria Godinho

Ver. Valcir Fich Arruda